



Universidad  
**Inca Garcilaso de la Vega**

**FACULTAD DE CIENCIAS CONTABLES Y FINANZAS**

**CORPORATIVAS**

**Planeamiento financiero y su incidencia en la rentabilidad de la  
empresa DOTSIN S.A.C., Lima, julio 2022.**

**TRABAJO DE SUFICIENCIA PROFESIONAL**

Para optar el título profesional de CONTADOR PÚBLICO

**AUTOR**

González Cárdenas, Marisol

**ASESOR**

Mg Edinson Fernández Vega

# Turnitin Informe de Originalidad

Visualizador de documentos

Procesado el: 26-sept.-2022 12:43 p. m. -05  
Identificador: 1909598493  
Número de palabras: 9588  
Entregado: 1

Planeamiento financiero y su incidencia en la...  
Por Marisol González Cárdenas

Índice de similitud <b>17%</b>	<b>Similitud según fuente</b>	
	Internet Sources:	17%
	Publicaciones:	1%
	Trabajos del estudiante:	5%

modo:

- 1% match ()  
[Fernández Lucas, Trinidad. "Gestión de cuentas por cobrar comerciales en la rentabilidad de Dayirograf S.A.C. Independencia, 2019", Universidad Privada del Norte, 2020](#)

---

- 1% match (Internet desde 27-feb.-2022)  
<http://repositorio.uigv.edu.pe>

---

- 1% match (Internet desde 01-dic.-2021)  
<http://intra.uigv.edu.pe>

---

- 1% match (Internet desde 12-oct.-2021)  
<http://repositorio.upci.edu.pe>

---

- <1% match (Internet desde 27-feb.-2022)  
[https://repositorio.ucv.edu.pe/bitstream/handle/20.500.12692/79607/Goicochea\\_GAV-Orozco\\_PJA-SD.pdf?isAllowed=y&sequence=1](https://repositorio.ucv.edu.pe/bitstream/handle/20.500.12692/79607/Goicochea_GAV-Orozco_PJA-SD.pdf?isAllowed=y&sequence=1)

---

- <1% match (Internet desde 25-sept.-2022)  
[https://repositorio.ucv.edu.pe/bitstream/handle/20.500.12692/82855/Espinel\\_VJD-Lecca\\_GAI-SD.pdf?isAllowed=y&sequence=1](https://repositorio.ucv.edu.pe/bitstream/handle/20.500.12692/82855/Espinel_VJD-Lecca_GAI-SD.pdf?isAllowed=y&sequence=1)

---

- <1% match (Internet desde 22-sept.-2022)  
[https://repositorio.ucv.edu.pe/bitstream/handle/20.500.12692/64369/Acu%3%b1a\\_MRS-SD.pdf?isAllowed=y&sequence=1](https://repositorio.ucv.edu.pe/bitstream/handle/20.500.12692/64369/Acu%3%b1a_MRS-SD.pdf?isAllowed=y&sequence=1)

---

- <1% match (Internet desde 27-oct.-2020)  
<http://repositorio.ucv.edu.pe>

---

- <1% match (Internet desde 18-jul.-2021)  
[https://repositorio.ucv.edu.pe/bitstream/handle/20.500.12692/34387/Torres\\_BAR.pdf?isAllowed=y&sequence=4](https://repositorio.ucv.edu.pe/bitstream/handle/20.500.12692/34387/Torres_BAR.pdf?isAllowed=y&sequence=4)

---

- <1% match (Internet desde 22-sept.-2022)  
<https://repositorio.ucv.edu.pe/browse?type=author&value=Delgado+Monsalve%2C+Lucia+Mily>

---

- <1% match (Internet desde 22-sept.-2022)  
[https://repositorio.ucv.edu.pe/bitstream/handle/20.500.12692/84942/Fhon\\_DMDC-Palomino\\_CFP-SD.pdf?isAllowed=y&sequence=1](https://repositorio.ucv.edu.pe/bitstream/handle/20.500.12692/84942/Fhon_DMDC-Palomino_CFP-SD.pdf?isAllowed=y&sequence=1)

---

- <1% match (Internet desde 22-sept.-2022)  
[https://repositorio.ucv.edu.pe/bitstream/handle/20.500.12692/66259/Arisaca\\_CN-Fern%3%a1ndez\\_HLI-SD.pdf?isAllowed=y&sequence=1](https://repositorio.ucv.edu.pe/bitstream/handle/20.500.12692/66259/Arisaca_CN-Fern%3%a1ndez_HLI-SD.pdf?isAllowed=y&sequence=1)

---

- <1% match (Internet desde 25-sept.-2022)  
[https://repositorio.ucv.edu.pe/bitstream/handle/20.500.12692/77197/Javier\\_BAP-L%3%a1zaro\\_GSF-SD.pdf?isAllowed=y&sequence=1](https://repositorio.ucv.edu.pe/bitstream/handle/20.500.12692/77197/Javier_BAP-L%3%a1zaro_GSF-SD.pdf?isAllowed=y&sequence=1)

---

- <1% match (Internet desde 25-sept.-2022)  
[https://repositorio.ucv.edu.pe/bitstream/handle/20.500.12692/88316/Chunga\\_OSJ-Sayan\\_GJ-SD.pdf?isAllowed=y&sequence=1](https://repositorio.ucv.edu.pe/bitstream/handle/20.500.12692/88316/Chunga_OSJ-Sayan_GJ-SD.pdf?isAllowed=y&sequence=1)

---

- <1% match (Internet desde 16-sept.-2022)  
[https://repositorio.ucv.edu.pe/bitstream/handle/20.500.12692/89573/Delgado\\_SCE-Contreras\\_VP-SD.pdf?isAllowed=y&sequence=1](https://repositorio.ucv.edu.pe/bitstream/handle/20.500.12692/89573/Delgado_SCE-Contreras_VP-SD.pdf?isAllowed=y&sequence=1)

---

- <1% match (Internet desde 25-sept.-2022)  
[https://repositorio.ucv.edu.pe/bitstream/handle/20.500.12692/94295/Chauca\\_DGF-SD.pdf?isAllowed=y&sequence=1](https://repositorio.ucv.edu.pe/bitstream/handle/20.500.12692/94295/Chauca_DGF-SD.pdf?isAllowed=y&sequence=1)

---

- <1% match (Internet desde 22-sept.-2022)  
[https://repositorio.ucv.edu.pe/bitstream/handle/20.500.12692/43125/Villafane\\_PL.pdf?isAllowed=y&sequence=1](https://repositorio.ucv.edu.pe/bitstream/handle/20.500.12692/43125/Villafane_PL.pdf?isAllowed=y&sequence=1)

---

- <1% match (Internet desde 24-sept.-2022)  
[https://repositorio.ucv.edu.pe/bitstream/handle/20.500.12692/64894/Chumbe\\_RE-Flores\\_BA-SD.pdf?isAllowed=y&sequence=1](https://repositorio.ucv.edu.pe/bitstream/handle/20.500.12692/64894/Chumbe_RE-Flores_BA-SD.pdf?isAllowed=y&sequence=1)

---

- <1% match ()  
[Bernabe Valdiviezo, Estefany Gabriela. "La gestión contable y su incidencia en la información financiera de la empresa Contratistas Generales PJC E.I.R.L. del distrito de Chorrillos - Lima en el año 2020", "Baishideng Publishing Group Inc.", 2021](#)

---

- <1% match ()  
[Ibañez Quiñones, Angie Melisa. "Gestión financiera en la empresa de servicios turismo generales San Mateo SAC, Trujillo, 2019", Universidad Privada del Norte, 2021](#)

---

- <1% match ()

## **DEDICATORIA**

Quiero dedicar el presente trabajo de sustentación a mi señor Padre Félix González Mendoza por darme la vida y ser un ejemplo de perseverancia hasta sus últimos días. También quiero dedicar a mi mentor quien en vida fue el señor Juan Alberto Ramírez Hoyos, mi jefe quien me brindo el apoyo y confió en mi persona para superarme y ser un profesional eficiente.

## **AGRADECIMIENTOS**

A DIOS, por darme la vida, salud y las fuerzas necesarias para lograr culminar mi primera etapa profesional.

A mis padres por ser mi motor y motivación para día a día esforzarme a ser una mejor profesional cumpliendo mis objetivos trazados y lograr compensar todos sus sacrificios a mi persona, considerándolos junto a todos mis hermanos mis pilares en la lucha diaria para progresar.

A mi alma mater por darme un lugar en su campus académico y compartir los conocimientos de su plana docente que me acompañó en toda mi carrera universitaria.

Al Mg. Edinson Fernández Vega, docente de la UIGV por asesorarme en mi trabajo de suficiencia profesional.

A la contadora Erica Perez Egoavil por su apoyo constante para finalizar mi investigación y sustentar mi trabajo de suficiencia profesional.

Al Mg. Jose Ramos Yataco por aconsejarme en mi último año escolar insistiéndome en postular e iniciar una carrera universitaria.

## **RESUMEN Y PALABRAS CLAVE**

El trabajo de suficiencia profesional “Planeamiento financiero y su incidencia en la rentabilidad de la empresa DOTSIN S.A.C., Lima, julio 2022, tuvo como finalidad la aplicación de la NIC 1, NIC 34 y otros cambios tributarios que servirán para la gerencia en la toma de decisiones y con la propuesta de aplicar un planeamiento financiero mejorará la rentabilidad de la empresa.

La investigación se basa en identificar las partidas que presenten mayores gastos, clasificándolos, aplicando los cambios solicitados a la empresa DOTSIN S.A.C. para qué a través de estos, se elaboré un Planeamiento financiero que en su futuro reflejará cambios en el análisis de los informes e influirá en obtener una rentabilidad progresiva para mantenerse en el mercado actual. Para ello se identificó la situación problemática, el problema general, el objetivo principal y los objetivos específicos que serán los soportes para alcanzar la finalidad de la investigación. Con la recopilación de información de nuestras fuentes documentales de la realidad internacional, nacional y local que sustente nuestra investigación, se utilizará una metodología a través de procedimientos, técnicas e instrumentos necesarios para un análisis eficaz. Al término de nuestro trabajo de suficiencia se pudo comprobar que plasmando y clasificando los gastos, más los cambios tributarios requeridos pudimos demostrar en nuestra proyección que a partir del 2023 la rentabilidad es estable y con estrategias para mejorar sus ventas, esta mejorará año tras año y se mantendrá en el tiempo siempre y cuando se utilice el planeamiento financiero.

**Palabras clave:** planeamiento financiero, rentabilidad, estados financieros, costos reales, objetivos financieros

## **ABSTRACT AND KEYWORDS**

The professional sufficiency work "Financial planning and its impact on the profitability of the company DOTSIN S.A.C., Lima, July 2022, had as its purpose the application of NIC1, NIC 34 and other tax changes that will serve for management in decision making and with the proposal to apply a financial planning will improve the profitability of the company.

The investigation is based on identifying the items with the highest expenses, classifying them by applying the changes requested to the company DOTSIN S.A.C. For what, through these, a Financial Planning was elaborated that in its future will reflect changes in the analysis of the reports and will influence in obtaining a progressive profitability to stay in the current market. For this, the problematic situation, the general problem, the main objective, and the specific objectives that will be the supports to achieve the purpose of the investigation were identified. With the compilation of information from our documentary sources of the international, national and local reality that supports our research, a methodology will be used through procedures, techniques and instruments necessary for an effective analysis. At the end of our sufficiency work, it was possible to verify that by capturing and classifying the expenses, plus the required tax changes, we were able to demonstrate in our projection that as of 2023 profitability is stable and with strategies to improve its sales, it will improve year after year and it will be maintained over time as long as financial planning is used.

Keywords: Financial planning, profitability, financial statements, actual costs, financial objectives.

## INDICE

DEDICATORIA.....	2
AGRADECIMIENTOS.....	3
RESUMEN Y PALABRAS CLAVE.....	4
ABSTRACT AND KEYWORDS.....	5
INDICE.....	6
INDICE DE FIGURAS.....	10
INTRODUCCIÓN.....	11
CAPÍTULO I.....	12
ASPECTOS GENERALES.....	12
1.1 DESCRIPCIÓN DE LA EMPRESA O INSTITUCIÓN.....	12
1.2 DESCRIPCIÓN DEL PRODUCTO O SERVICIO.....	14
1.2.1 UBICACIÓN GEOGRÁFICA Y CONTEXTO SOCIOECONÓMICO.....	15
1.2.2 ACTIVIDAD GENERAL O ÁREA DE DESEMPEÑO.....	18
1.2.3 MISIÓN Y VISIÓN.....	22
CAPITULO II.....	23
DESCRIPCIÓN GENERAL DE LA EXPERIENCIA.....	23
2.1. ACTIVIDAD PROFESIONAL DESARROLLADA.....	23
2.2. PROPÓSITO DEL PUESTO Y FUNCIONES ASIGNADAS.....	24
CAPÍTULO III.....	26
FUNDAMENTACIÓN DEL TEMA ELEGIDO.....	26
3.1. LA TEORÍA Y LA PRÁCTICA EN EL DESEMPEÑO PROFESIONAL.....	26
3.2. ACCIONES, METODOLOGÍAS Y PROCEDIMIENTOS.....	28
CAPITULO IV.....	29

PRINCIPALES CONTRIBUCIONES .....	29
4.1    APORTES UTILIZANDO LOS CONOCIMIENTOS O BASE TEÓRICA ADQUIRIDA DURANTE LA CARRERA.....	29
4.1.1.    TÍTULO DEL PROBLEMA .....	29
4.1.2.    DESCRIPCIÓN DE LA SITUACIÓN PROBLEMÁTICA.....	29
4.2    ANTECEDENTES DE LA INVESTIGACIÓN.....	33
4.3    BASES TEÓRICAS.....	40
4.4    SOLUCIÓN DEL PROBLEMA.....	52
CONCLUSIONES.....	63
RECOMENDACIONES .....	64
REFERENCIAS BIBLIOGRÁFICAS .....	65
ANEXO .....	70
Anexo 1.    Ficha completa del RUC de la empresa.....	71
Anexo 2.    Balance general 2017.....	72
Anexo 3.    Estado de resultados 2017.....	73
Anexo 4.    Balance General 2018.....	74
Anexo 5.    Estado de resultados 2018.....	75
Anexo 6.    Balance General 2019.....	76
Anexo 7.    Estado de Resultados 2019 .....	77
Anexo 8.    Balance General 2020.....	78
Anexo 9.    Estado de Resultados 2020 .....	79
Anexo 10.    Balance General 2021 .....	80
Anexo 11.    Estado de Resultado 2021 .....	81



Anexo 12.	Estado de Resultados 2017 al 2021 – Análisis Horizontal y Análisis vertical .....	82
Anexo 13.	Ventas: Periodo 2017 al periodo 2021 .....	83
Anexo 14.	Utilidad Bruta .....	84
Anexo 15.	Resultado del ejercicio .....	85
Anexo 16.	Ratios de rentabilidad: Operativa.....	86
Anexo 17.	Ratios de rentabilidad: Operativa.....	87
Anexo 18.	Cálculo real de la planilla - periodo 2021 .....	88
Anexo 19.	Planilla REMYPE – periodo 2021 .....	89
Anexo 20.	Costos de personal en Planilla .....	90
Anexo 21.	Cálculo de la planilla - periodo 2023 .....	91
Anexo 22.	Cálculo de la planilla - periodo 2026.....	92
Anexo 23.	Ventas Declaradas Periodo 2019 - Periodo 2021 .....	93
Anexo 24.	Proyección de Ventas Periodo 2022 - Periodo 2028 .....	94
Anexo 25.	Elaboración de Presupuesto Periodo 2022 – periodo 2028 .....	95
Anexo 26.	Análisis Horizontal y Vertical Periodo 2022 al 2028 .....	96
Anexo 27.	<b>RENTABILIDAD OPERATIVA</b> .....	97
Anexo 28.	Balance General 2023 .....	98
Anexo 29.	Estado de ganancias y pérdidas 2023.....	99
Anexo 30.	Balance General 2024 .....	100
Anexo 31.	Estado de ganancias y pérdidas 2024.....	101
Anexo 32.	Balance General 2025 .....	102

Anexo 33.	Estado de ganancias y pérdidas 2025.....	103
Anexo 34.	Balance General 2026 .....	104
Anexo 35.	Estado de ganancias y pérdidas 2026.....	105
Anexo 36.	Balance General 2027 .....	106
Anexo 37.	Estado de ganancias y pérdidas 2027.....	107
Anexo 38.	Balance General 2028 .....	108
Anexo 39.	Estado de ganancias y pérdidas 2028.....	109
Anexo 40.	Resultados (turnitin)... ..	110

## INDICE DE FIGURAS

<b>Figura 1</b>	Ficha RUC DOTSIN S.A.C.....	13
<b>Figura 2</b>	Ubicación geográfica.....	15
<b>Figura 3</b>	Organigrama de la empresa DOTSIN SAC.....	16
<b>Figura 4</b>	Branding .....	18
<b>Figura 5</b>	Desarrollo de Web .....	19
<b>Figura 6</b>	Marketing digital .....	20
<b>Figura 7</b>	Publicidad ATL .....	20
<b>Figura 8</b>	Diseño grafico.....	21
<b>Figura 9</b>	Solución del problema .....	52
<b>Figura 10</b>	Análisis y reorganización de las partidas contables .....	54
<b>Figura 11</b>	Incorporación a la REMYPE.....	55
<b>Figura 12</b>	Beneficios de la REMYPE – ahorro en planilla .....	56
<b>Figura 13</b>	Plan de trabajo y políticas para captar nuevos clientes.....	58
<b>Figura 14</b>	Plan de trabajo: para la fidelización de clientes.....	59
<b>Figura 15</b>	Proyección de ventas .....	60
<b>Figura 16</b>	Plan de trabajo: Elaboración de presupuesto .....	61

## INTRODUCCIÓN

El trabajo de suficiencia profesional tuvo como finalidad realizar cambios en los procedimientos tributarios a través de un planeamiento financiero que influya en la rentabilidad de la empresa DOTSIN S.A.C. donde su objetivo principal es determinar en qué medida el Planeamiento financiero incide en la rentabilidad. El desarrollo del presente trabajo utilizó el análisis de las cuentas de gastos, priorizando estas partidas para que en un futuro la gerencia identifique y tome acciones de corrección para un mejor control y la proyección en el futuro influya en una rentabilidad estable. La importancia de la investigación se basa en clasificar e identificar las partidas que presenten mayores gastos, y como estas influyen en la presentación de los EEFF y estos a la vez en la toma de decisiones por parte de la gerencia de la empresa. A continuación, un resumen del contenido del trabajo conformado por los siguientes capítulos:

Capítulo I, encontramos los aspectos generales, descripción de la empresa o institución, descripción del producto o servicio, ubicación geográfica y contexto socioeconómico, actividad general o área de desempeño, misión y visión.

Capítulo II.- Abarca la descripción general de la experiencia, actividad profesional desarrollada, propósito del puesto y funciones asignadas.

Capítulo III.- Incluye la fundamentación del tema elegido, la teoría y la práctica en el desempeño profesional, acciones, metodologías y procedimientos.

Capítulo IV Resume las bases teóricas, el problema principal, los problemas específicos, el objetivo principal y los objetivos específicos.

# CAPÍTULO I

## ASPECTOS GENERALES

### 1.1 DESCRIPCIÓN DE LA EMPRESA O INSTITUCIÓN

DOTSIN SAC, inscrita en SUNARP el 24/08/2010, inicia recién sus actividades el 01/09/2010. El giro o rubro se relaciona con las actividades del marketing digital y publicidad 360°. Ha adquirido una gran experiencia en la elaboración, creación e innovación de campañas publicitarias en el formato ATL / BTL, utilizando técnicas publicitarias y targets en las diferentes plataformas digitales y medios de comunicación masiva para los anuncios, creación de página web e incluso patentar la marca personalizada para el nuevo emprendimiento, logrando ser muy competitivos ante las grandes competencias mundiales y compañías que tienen éxito en las plataformas digitales.


Como sucede en toda empresa al inicio de sus actividades y en su propio emprendimiento, eligieron iniciar con el régimen general, pero en estos últimos años realizaron el cambio de régimen por no superar las 15 UIT y migraron a formar parte de Mype Tributario desde el año 2019. El domicilio fiscal de la empresa es única y exclusiva para realizar la actividad principal, así como también los trabajos administrativos de la empresa.

La contabilidad de la empresa es externa, utiliza el sistema manual para la información de los libros contables y no utiliza un sistema contable, se realiza el análisis a través de una hoja de cálculo.

De acuerdo con el crecimiento de la empresa y su demanda, se acogieron al sistema de la Planilla Plame a partir del 2010, y en la actualidad se cuenta en un régimen laboral general y con tres trabajadores estables.

## Figura 1

### Ficha RUC DOTSIN S.A.C.

4/5/22, 22:28		Datos de Ficha RUC - CIR (Constancia de Información Registrada)	
			
<b>FICHA RUC : 20537203073</b> <b>DOTS INTERACTIVE SOCIEDAD ANONIMA CERRADA - DOTSIN S.A.C.</b> Número de Transacción : 522965351 CIR - Constancia de Información Registrada			
<b>Información General del Contribuyente</b>			
Apellidos y Nombres ó Razón Social	:	DOTS INTERACTIVE SOCIEDAD ANONIMA CERRADA - DOTSIN S.A.C.	
Tipo de Contribuyente	:	39-SOCIEDAD ANONIMA CERRADA	
Fecha de Inscripción	:	24/08/2010	
Fecha de Inicio de Actividades	:	01/09/2010	
Estado del Contribuyente	:	ACTIVO	
Dependencia SUNAT	:	0023 - INTENDENCIA LIMA	
Condición del Domicilio Fiscal	:	HABIDO	
Emisor electrónico desde	:	04/04/2022	
Comprobantes electrónicos	:	FACTURA (desde 04/04/2022)	
<b>Datos del Contribuyente</b>			
Nombre Comercial	:	-	
Tipo de Representación	:	-	
Actividad Económica Principal	:	7310 - PUBLICIDAD	
Actividad Económica Secundaria 1	:	-	
Actividad Económica Secundaria 2	:	-	
Sistema Emisión Comprobantes de Pago	:	MANUAL	
Sistema de Contabilidad	:	MANUAL	
Código de Profesión / Oficio	:	-	
Actividad de Comercio Exterior	:	SIN ACTIVIDAD	
Número Fax	:	-	
Teléfono Fijo 1	:	1 - 4702028	
Teléfono Fijo 2	:	-	
Teléfono Móvil 1	:	- - 951752292	
Teléfono Móvil 2	:	-	
Correo Electrónico 1	:	jmoscoso@dots-interactive.com	
Correo Electrónico 2	:	-	
<b>Domicilio Fiscal</b>			
Actividad Económica	:	7310 - PUBLICIDAD	
Departamento	:	LIMA	
Provincia	:	LIMA	
Distrito	:	LINCE	
Tipo y Nombre Zona	:	JR. JOAQUIN BERNAL	
Nro	:	730	
Km	:	-	
Mz	:	-	
Lote	:	-	
Dpto	:	4	
Interior	:	-	
Otras Referencias	:	-	
Condición del inmueble declarado como Domicilio Fiscal	:	PROPIO	
<b>Datos de la Empresa</b>			
Fecha Inscripción RR.PP	:	16/07/2010	
Número de Partida Registral	:	12520043	
Tomo / Ficha	:	-	
Folio	:	-	
Asiento	:	-	
Origen del Capital	:	NACIONAL	
Pais de Origen del Capital	:	-	

Nota. Fuente: SUNAT

## 1.2 DESCRIPCIÓN DEL PRODUCTO O SERVICIO

DOTSIN SAC brinda servicios digitales utilizando la innovación del ATL/BTL. Podemos rescatar la creación de una imagen corporativa, siendo su propuesta inteligente la creación del logo o iniciales que tengan un valor agregado a la marca sin ser propuestas cliché. Además, brindan servicios como:

- ✓ Servicios de publicidad 360°.
- ✓ Marketing Digital.
- ✓ Desarrollo de Páginas Web.
- ✓ Publicidad.
- ✓ Posicionamiento Web.
- ✓ Imagen corporativa.
- ✓ Otros servicios relacionados con el marketing y publicidad

Para obtener y mantener su cartera de clientes, la empresa utiliza estrategias de comunicación digital a través de: los emails marketing y el telemarketing. Cuenta con una metodología de ventas utilizando la forma del neuroselling y un speech en las llamadas.

## 1.2.1 UBICACIÓN GEOGRÁFICA Y CONTEXTO SOCIOECONÓMICO

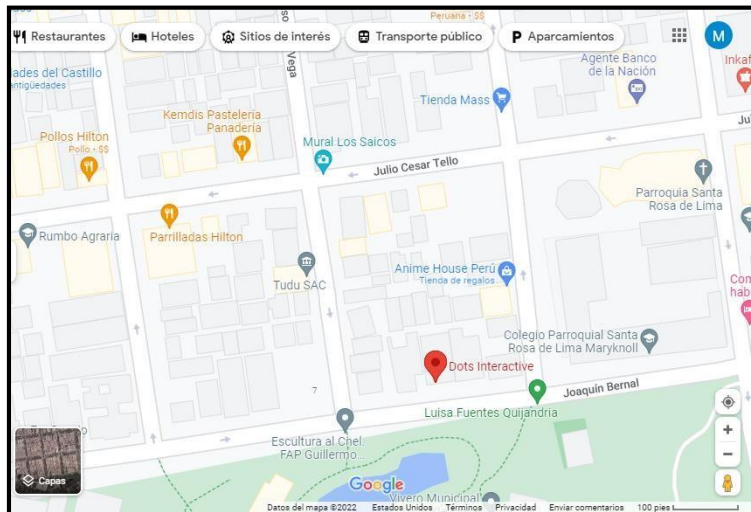
### UBICACIÓN GEOGRÁFICA

Se encuentra ubicado en la zona de nuestra Lima Moderna, en el distrito de Lince, la ubicación es una zona estratégica a futuro, de acuerdo a las publicaciones del periódico oficial el peruano que nos menciona que es una zona en donde la clase media representa una mayor demanda por su ubicación y fácil acceso a las avenidas principales y centros comerciales.

El domicilio fiscal de la empresa es el lugar en donde se realizan los trabajos administrativos y actividades directas de las ventas del negocio.

**Figura 2**

*Ubicación geográfica*



*Nota.* Fuente: Google Maps



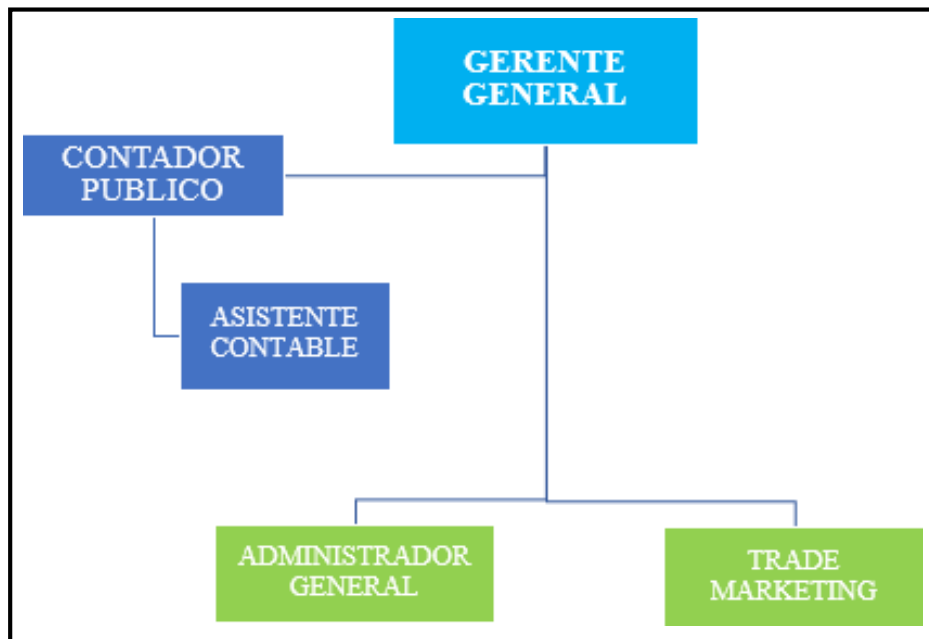
## CONTEXTO SOCIOECONÓMICO

DOTSIN SAC., tiene un representante legal, que a su vez es el gerente general de la empresa, cuenta con 2 colaboradores en planilla que apoyan en las funciones administrativas y en el desarrollo del negocio (servicios); en donde la eficiencia y eficacia son estrategias fundamentales en la creación y producción de todos los trabajos de nuestros clientes, con la única finalidad de llegar a cumplir sus objetivos y consolidar nuestra misión de la empresa.

### Organigrama de la empresa:

**Figura 3**

*Organigrama de la empresa DOTSIN SAC*



**Principales clientes:**

- ✓ CARP Y ASOCIADOS SCRL.
- ✓ EL ARBOL PERÚ SAC
- ✓ ALLTEK COMUNICACIONES S.A.
- ✓ SENVIAL SEÑALES VIALES SAC.
- ✓ HIDRO WORKS SAC.

**Principales proveedores:**

- ✓ Google - subdistribuidor
- ✓ Cámara de comercio de lima

**Competencia:**

- ✓ LANCE GRAFICO SAC
- ✓ 9 + 1 PUBLICIDAD & MARKETING SAC
- ✓ KREAIDEAS SAC
- ✓ IKIGAI MARKETER SAC
- ✓ HERNAN JERRY CHAMORRO PALOMMINO

## 1.2.2 ACTIVIDAD GENERAL O ÁREA DE DESEMPEÑO


Su actividad principal los diferentes soportes publicitarios ATL/BTL

### Marca (Branding)

De acuerdo a las necesidades y emprendimiento de cada empresa un equipo especializado realizara un análisis estratégico para conocer lo que usted quiere y quiere para sus clientes dando como resultado final la creación de su imagen y marca que será única atractiva y sin excesos para que el público se convierta en cliente potencial.

### Figura 4

*Branding*



*Nota.* Fuente: Pagina web DOTSIN SAC

## Desarrollo de web

Mostramos una variedad de opciones para la creación de la página web, utilizando una tecnología como las grandes marcas, para que sea eficiente y se adapte a las necesidades de sus clientes.

### Figura 5

*Desarrollo de Web*



*Nota.* Fuente: Pagina web DOTSIN SAC

## Marketing digital

Te ofrecemos los medios digitales para impulsar tu negocio, teniendo en cuenta los indicadores (KPI's) elaborando y creando estrategias que con el tiempo aumente la participación de nuevos clientes en el mercado.

## Figura 6

### Marketing digital



Nota. Fuente: Pagina web DOTSIN SAC

## Publicidad

Utilizamos una metodología basada en el BTL y/o ATL para intentar diseñar y planificar como llegar al público mostrando el servicio o producto.

## Figura 7

### Publicidad ATL



Nota. Fuente: Pagina web DOTSIN SAC

## Diseño grafico

Nuestros profesionales te guiaran y aconsejaran sobre de todo el equipamiento (tomas fotográficas, redacción, tipo de material, modelos) para el diseño optimo y creativo para llegar al público.

### Figura 8

*Diseño grafico*



*Nota.* Fuente: Pagina web DOTSIN

### **1.2.3 MISIÓN Y VISIÓN**

#### **Misión**

DOTSIN SAC. A través de nuestra plataforma digital innovar y mejorar las estrategias del mercado de nuestros clientes para el éxito de sus objetivos.

#### **Visión**

La Visión de DOTSIN SAC es ser considerada una empresa líder internacional en la innovación creativa del marketing digital y publicidad 360°.

## **CAPITULO II**

### **DESCRIPCIÓN GENERAL DE LA EXPERIENCIA**

#### **2.1. ACTIVIDAD PROFESIONAL DESARROLLADA**

Para la empresa DOTSIN SAC, estoy colaborando desde junio del 2016, desempeñando mis servicios de asesoría, elaboración y declaración de impuestos, así como el llenado de Libros físicos contables. El objetivo del servicio que brindo a la empresa es tener al día toda la parte contable y tributaria con el fin de que la empresa DOTSIN SAC pueda desarrollar con normalidad y de forma eficiente el desarrollo de sus actividades.

#### **Funciones realizadas:**

La función que ejerzo es de asesoría contable externa en donde mi principal función es la elaboración y declaración de impuestos, y que cumplan con las normas contables y laborales por ser una empresa Mype Tributaria para evitar contingencias y pagar multas por infracciones innecesarias si se tiene un control adecuado del área contable. Asimismo, reportar en caso soliciten los balances o información financiera de la empresa.



## **2.2. PROPÓSITO DEL PUESTO Y FUNCIONES ASIGNADAS**

### **Propósito del puesto**

La finalidad principal, es que en el desarrollo de las actividades se aplique la eficiencia y eficacia, de acuerdo con toda la información enseñada y adquirida durante mi carrera universitaria. Además, a través del análisis e interpretación de los estados financieros realizar propuestas o un plan de acción para mejorar el negocio y esta se mantenga activa en el mercado con el paso de los años.

### **Funciones asignadas**

- Elaboración del preliminar para la declaración de impuestos.
- Presentación del PDT 601 Y 621
- Ingreso en una hoja de cálculo de las ventas y compras que entregue la empresa.
- Pago de Detracciones.
- Se viene utilizando el sistema manual en los libros contables
- La bancarización y sus conciliaciones.
- Las provisiones: Devengado y Gasto.
- La Planilla de haberes personal.
- Ingreso y Salida de trabajadores a través del T - Registro.
- Liquidación por el tiempo de servicio.
- Inscripción y control del seguro Vida Ley.

- Conciliación y Análisis de principales cuentas contables.
- DJ Anual: Preparación y presentación.
- Formulación de reportes financieros de cierre de año.
- Respuesta a las consultas y peticiones de SUNAT.

## **CAPÍTULO III**

### **FUNDAMENTACIÓN DEL TEMA ELEGIDO**

#### **3.1. LA TEORÍA Y LA PRÁCTICA EN EL DESEMPEÑO PROFESIONAL**

El planeamiento financiero tiene como función principal elaborar procesos y estrategias que conlleven a la mejora económica de la empresa, este influirá en la rentabilidad de la empresa, ya que la planificación y progresivamente el desarrollo del mismo llevará a la empresa a mejorar y reactivarse económicamente en el mercado.

Con esta definición, debemos plantear los recursos que serán importantes en la implementación y desarrollo del planeamiento financiero como:

Aplicaremos en la elaboración de los EEFF la NIC 1, Ratios de rentabilidad, para analizar sus resultados.

Asimismo, para las reuniones parciales que tenga la empresa, esta solicitará al área contable la información de los estados financieros con cortes cada 03 meses, para ello la NIC 34 será fundamental instrumento en el desarrollo de los reportes trimestrales.

También para un mejor tratamiento contable y tributario del impuesto a la renta se incorporará los costos de un subdistribuidor de Google, para que nos pueda entregar el comprobante (factura) y esta nos sirva también para el IGV, y este costo real sea utilizado posteriormente en el impuesto a la renta.

Se dará de baja a personal que se encuentra activo para su jubilación y se inscribirá a la Remyte a la empresa mejorando los costos relacionados con la planilla, en la cual de acuerdo al incremento de ingresos se contratará personal de acuerdo a la necesidad de la empresa, procurando mantener la buena praxis del tratamiento tributario y laboral.

Para efectos del impuesto a la renta y los beneficios que la empresa tendría, se agregaran partidas relacionadas con el alquiler de la oficina.

Se aplicará en la proyección de los 05 años siguientes un análisis financiero como el horizontal y vertical para medir los resultados generados y comparar con los datos históricos para ver la diferencia y las mejoras con la aplicación de los cambios realizados

### **3.2. ACCIONES, METODOLOGÍAS Y PROCEDIMIENTOS**

En la empresa DOTSIN SAC, se tomarán las siguientes acciones, metodologías y procedimientos:

#### **Acciones**

- Se habilitó la oficina.
- Se adquirió una alarma para seguridad de la empresa
- Se inscribió a la empresa al Remype.
- Se incorporó personal externo de acuerdo con la demanda del mercado.

#### **Metodología**

- Recopilación de los estados financieros de 05 años.
- Se revisa las partidas de costos y gastos.
- Se analiza y proyecta un presupuesto de acuerdo con los estados financieros revisados.

#### **Procedimiento**

El procedimiento que se aplicará se basa en:

- Se clasifica los gastos vinculados a la habilitación de la oficina.
- Se reclasifica las partidas contables para los costos y/o gastos analizados.
- Se dará de baja al personal que está próximo a jubilarse.
- Capacitación de personal para las metas de ventas según las proyecciones realizadas en el presupuesto
- Aplicación de la NIC 1 y la NIC 34.

## **CAPITULO IV**

### **PRINCIPALES CONTRIBUCIONES**

#### **4.1 APORTES UTILIZANDO LOS CONOCIMIENTOS O BASE TEÓRICA ADQUIRIDA DURANTE LA CARRERA**

##### **4.1.1. TÍTULO DEL PROBLEMA**

Planeamiento financiero y su incidencia en la rentabilidad de la empresa DOTSIN S.A.C., Lima, julio 2022.

##### **4.1.2. DESCRIPCIÓN DE LA SITUACIÓN PROBLEMÁTICA**

DOTSIN SAC, empresa dedicada al marketing digital y publicidad 360°, creada desde el año 2010 aceptó ser evaluada y saber sus falencias, ya que, a raíz de la pandemia, sus ingresos disminuyeron y al reactivarse la economía desde este año (2022), vienen presentando muchas dudas sobre el buen manejo de todos sus procesos.

No ha definido sus objetivos financieros y sus metas a largo plazo ya que en la actualidad la empresa mantiene deudas tributarias ante SUNAT. Debemos resaltar que los costos reales del negocio no están siendo consideradas en los estados financieros.

La contabilidad no muestra la situación financiera real de la empresa, porque no se consideran todos los gastos operativos. Asimismo, sus estados financieros muestran liquidez, solvencia y rentabilidad. La empresa cambio de régimen tributario general a régimen Mype tributario.

DOTSIN SAC, a pesar de haber cambiado el tipo de régimen tributario, los resultados de cada periodo muestran en sus estados financieros utilidad y rentabilidad a pesar no han podido cancelar las obligaciones mensuales ante SUNAT, y esto se debe a que no están contabilizando todos los costos reales que demostrarían en sus estados financieros una perdida y por consecuencia no tendría rentabilidad. Ante ello la empresa a fraccionado todas sus deudas para poderlas cancelar, en donde tendríamos un escenario a corto plazo que la empresa corre el riesgo de no poder continuar con sus actividades.

La empresa trabaja con todas las observaciones antes mencionadas, pero se encuentra en una posición que sino realiza cambios para incrementar sus ventas y mostrar en la contabilidad una información real y que sea útil para la gerencia en una asertiva toma de decisiones y esta ayude a mejorar o corregir situaciones; es posible que siga manteniendo deudas ante Sunat al no tener liquidez y los socios deban prestar de sus fondos propios originando que solo muestre perdidas y esto genere en un futuro en caso necesiten un préstamo de capital de trabajo ante las entidades bancarias, estas evalúen a la empresa como una entidad de riesgo y no pueda obtener mejores intereses al adquirir un financiamiento e

incluso las deudas ante Sunat al no obtener más fraccionamientos por incumplimiento de pago genere que sus cuentas bancarias sean congeladas.

Para el desarrollo de esta investigación se ha sugerido realizar un planeamiento financiero cuyos objetivos financieros, estrategias y metas logren sincerar la situación financiera actual de la empresa donde se actualicen los costos reales, se solicite los cambios en el régimen laboral para poder disminuir los costos laborales y de esta manera verificar la rentabilidad y el impacto en ella. De esta manera se podrá aplicar la NIC 1 las cuales revelará información que permita evaluar sus objetivos y procesos, y; la NIC 34 donde se mostrará relevancia y fiabilidad de los estados financieros en las reuniones que tendrá la empresa durante el año.

### **Problema general**

¿En qué medida el Planeamiento financiero incide en la rentabilidad de la empresa DOTSIN S.A.C., Lima, julio 2022?

### **Problemas específicos**

¿En qué medida los objetivos financieros del planeamiento financiero influyen en la rentabilidad de la empresa DOTSIN S.A.C., Lima, julio 2022?



¿De qué manera la situación financiera del planeamiento financiero se relaciona con la rentabilidad de la empresa DOTSIN S.A.C., Lima, julio 2022?

¿Cómo Los costos reales del negocio del planeamiento financiero influyen en la rentabilidad de la empresa DOTSIN S.A.C., Lima, julio 2022?

### **Objetivos de la investigación**

#### **Objetivo general.**

Determinar en qué medida el Planeamiento financiero incide en la rentabilidad de la empresa DOTSIN S.A.C., Lima, julio 2022.

#### **Objetivos específicos.**

Determinar si los objetivos financieros del planeamiento financiero influyen en la rentabilidad de la empresa DOTSIN S.A.C., Lima, julio 2022.

Evaluar si la situación financiera del planeamiento financiero se relaciona con la rentabilidad de la empresa DOTSIN S.A.C., Lima, julio 2022.

Determinar si los costos reales del negocio del planeamiento financiero influyen en la rentabilidad de la empresa DOTSIN S.A.C., Lima, julio 2022.

## 4.2 ANTECEDENTES DE LA INVESTIGACIÓN

### Antecedentes Nacionales de la investigación

**Goicochea y Orozco (2019)** En su tesis titulada: La Planificación Financiera y su incidencia en la Rentabilidad de la EMPRESA AUTOPARTES LA REPUESTERA SAC, Trujillo 2019, tuvo como finalidad determinar si la planificación financiera tenía incidencia en la rentabilidad. Para ello se aplicó un método de diseño: No experimental con corte transversal y correlacional, la información y documentación fue elaborado por la empresa con fuente propia; utilizó un método cuantitativo cuyos procedimientos se basan en los análisis financieros como las ratios y el presupuesto realizados en una hoja de cálculo basándose únicamente en el periodo 2019 para proyectar en el mismo periodo sus resultados aplicando la planificación financiera. Su instrumento se basó en la entrevista. Se concluye que la rentabilidad es superior a un 100% si se realiza una planificación financiera adecuada, es decir, la rentabilidad era del 21.02% y en la proyección se obtuvo el 43.5%, en donde se presupuestó un incremento de ventas del 16% aprox. según el análisis del SPSS si aplicamos planificación financiera. Se recomendó al área contable enviar una propuesta a la gerencia de la empresa para que apliquen una planificación financiera.

**Ortiz (2019)**, en su trabajo de investigación titulado: “Planificación financiera incide en la rentabilidad de la empresa Proyectos Inmobiliarios Integrales E.I.R.L., periodo 2017 – 2018”, resume como objetivo principal precisar la incidencia de la Planificación Financiera en la Rentabilidad. Utilizó el diseño de investigación no experimental, transeccional de tipo descriptivo, una técnica de análisis documental y como instrumento realizó la entrevista a una muestra de 05 trabajadores. Se concluye que la rentabilidad no es apropiada por no manejar una planeación financiera. Se recomendó implantar parámetros y procedimientos para la elaboración de una planificación financiera en todas áreas para revertir la rentabilidad negativa.

**Reyes (2019)**, menciona en La Planificación financiera y su incidencia en la Rentabilidad de la EMPRESA IDINOX S.A.C., Lima 2018, nos muestra que la implementación de la planificación no solo ayuda a generar utilidades para la empresa, sino que al llevarse a cabo ayuda en la toma de decisiones, para crear estratégicas y estas permitan tener la información de manera anticipada para cumplir con el propósito del negocio. El tipo de estudio que se utilizo es una investigación con enfoque cualitativo descriptivo, en lo cual la población es la misma empresa y su muestra son los colaboradores del departamento financiero, donde la técnica utilizada se dio a través de los instrumentos de una entrevista abierta para el Gerente financiero quien nos brindara una evaluación del estado económico de la empresa; la revisión documentaria y la observación; aquí se utilizó un análisis a los EE. Financieros de 3 periodos

a través del análisis vertical y horizontal para su evaluación. Se demostró que la planificación influye de manera positiva en su rentabilidad y que utilizando como técnica de instrumento: presupuestos, proyecciones financieras, para fortalecer cada uno de los procesos de cada área incluyendo su propia política con ello podemos tener mejor resultados para la empresa.

**Bautista (2016)** en su tesis titulada “Planeamiento financiero y su incidencia en la rentabilidad de tiendas OESCHLE de la ciudad de Huancayo 2016-2019”, realiza proyecciones, pero no utiliza las políticas financieras para poder conocer la rentabilidad a corto y largo plazo. Al realizar una planificación financiera podemos percibir que si aplicamos todos los instrumentos de manera correcta la cual influenciaría en una rentabilidad positiva para la empresa. La metodología aplicada de análisis procedimental y método analítico – inductivo. Utiliza un nivel descriptivo / correlacional, sus instrumentos son la recolección de información, utilizará como técnicas la entrevista, la encuesta de opinión y análisis documental. Su diseño se basará en la Hipótesis general, en donde la muestra y población estuvo conformada por 41 trabajadores de las tiendas OESCHLE. Después de realizar el estudio y análisis se concluye que el planeamiento influye de manera positiva en el desarrollo de la rentabilidad de las tiendas, ya que revela correcta aplicación de las políticas financieras.

## **Antecedentes Internacionales de la investigación**

**Mancero (2017)**, describe su tesis: Diseño de un PLAN financiero para incrementar la RENTABILIDAD de la IMPORTADORA Y PROCESADORA DE MARMOL HR MEGASTONES, ciudad de Riobamba, provincia de Chimborazo, la como finalidad aconsejar a la empresa la aplicación y análisis de los flujos financieros, proyecciones para la inversión, financiamiento y dividendos, y de acuerdo a ello tomar las mejores decisiones para cada panorama y evaluar sus alternativas de solución. La investigación realizó los análisis: vertical y horizontal, aplicados en los EEFF de los periodos 2015-2016 y realizar la medición con los indicadores más importantes para obtener la situación real de la empresa. La metodología de la investigación utiliza un método inductivo-deductivo y analítico – sistemático, en donde la técnica que utilizaran es la recopilación de información, a través de los instrumentos como las encuestas y entrevistas en donde su población es el personal de la empresa. Se concluye la escasez de un plan financiero por lo cual la empresa no tiene una visión clara para su desarrollo económico, asimismo, la gestión y desarrollo de su personal en cada área. Se debe precisar que deben investigar de los procedimientos que aplica las bases teóricas de la planificación financiera que será fundamental para mejorar la gestión en la empresa, desarrollando un proceso sistemático en la cual se pueda evaluar y tomar decisiones financieras para alcanzar sus objetivos principales.

**Chicaiza (2019)**, nos presente en su tesis: “Plan financiero para la cooperativa de ahorro y crédito KULLKI WASI RIOBAMBA – CHIMBORAZO y su incidencia en la rentabilidad”, la elaboración de un plan financiero a través de estrategias que permitan mejorar el rendimiento. El estudio realizado tiene la modalidad de una investigación mixta, con un diseño no experimental. La población y la muestra está conformado por los empleados de la Agencia Riobamba siendo un total de 16 las personas las entrevistadas a través de una conversación directa. Se concluye que la planeación financiera ayuda a lograr el objetivo de manera eficiente y que se vea como se utiliza el recurso para determinar la distribución precisa y oportuna del dinero.

**Rosero Gutiérrez (2019)**, en su investigación que lleva el nombre de: “Plan financiero para la gestión de costos y gastos en el hotel MARCELIUS C.A”, muestra la falta de control en los costos y gastos ha ocasionado problemas en la rentabilidad de la empresa, esto se debe a que excede los costos que realmente pueden cubrir. La metodología de la tesis tiene un enfoque cualitativo y cuantativo de tipo descriptivo, el tipo de investigación es descriptiva, las técnicas de investigación se realizarán a través del análisis de la observación y documental, en donde se recopilará toda la información de los estados financieros de la empresa, sus instrumentos serán la entrevista y el análisis vertical y horizontal. La población se conforma por todo el personal que labora en el Hotel Marcellius C.A y la muestra se realizó al personal del área contable y administrativa. Se concluye implementar un plan financiero para

administrar de manera efectiva los costos y gastos y que la empresa pueda mejorar la rentabilidad.

**Romero (2017)**, en la investigación de un “Diseño de estrategias para mejorar la rentabilidad de la empresa PRODUARROZ S.A”, sintetiza que este carece de: manual de procedimientos, un control en la parte administrativa y financiera, por lo tanto, no cumplen con los objetivos planteados. Se utilizó un método tipo descriptivo y explicativo, se aplicó la entrevista como una técnica de investigación, la cual fue diseñada por el instrumento: el cuestionario, adaptando las preguntas para el gerente general. La población se conformó por todos los trabajadores de la empresa Produarroz S.A. y la muestra por todas las áreas. Para un mejor rendimiento se concluye elaborar y adaptar estrategias, que estarán alineadas para resolver problemas que se presenten al término de una investigación, la cual afecte la evolución y como consecuencia su rentabilidad.

**Cedeño y Basurco (2019)**, en su investigación titulada: “Plan financiero para la comercialización de la empresa muebles metálicos DOM-CAMP en Guayaquil”, se identifica que la empresa realiza las funciones de manera verbal a todo el personal, las áreas no cuentan con los procedimientos de labores por lo que existen mucha demora en los procesos, así mismo no cuenta con un control en la parte financiera. La investigación es documental y se desarrolla en el campo, usa un tipo aplicada-descriptiva, se utilizando las entrevistas como medio para obtener

información de las metas y objetivas para lo cual se usó instrumentos como encuestas y cuestionario de preguntas. La población y muestra lo conforman los empleados de la empresa. Se ha determinado que una buena gestión de recursos y planificación financiera son la clave para la solucionar la situación actual de la empresa, ya que al contar con la planificación financiera se realizan las proyecciones que permitirán tomar decisiones acertadas para mejorar la rentabilidad y que los recursos sean utilizados de manera eficiente.



### 4.3 BASES TEÓRICAS

#### **Variable 1: Planeamiento Financiero**

“La planificación financiera ayuda a la gestión financiera a comprender y realizar el control para mejorar las decisiones que se tomen con la finalidad de cumplir objetivos de la empresa” (Valle, 2020).

“Un concepto de la planificación financiera es un instrumento aplicable para varias áreas y ambientes, así como también para los colaboradores de la entidad” (Valle, 2020).

Valle (2020) define así la cita: “La planificación financiera como una herramienta eficaz para cualquier negocio, ya que logra impactar positivamente a las necesidades que se requiere y ayuda a mantener activa y productiva en el mercado”.

Valle (2020) menciona la importancia de la planificación financiera como:

Un papel indispensable en el desarrollo y evolución de una organización ya que previene situaciones inesperadas y ayuda a tomar medidas para corregir dichas fallas en el momento preciso.

(Morales, 2014) En su introducción acerca de la planeación financiera la define como un proceso de actividades en donde estos

deberán ser analizados con la finalidad de ser comparados y logren llegar al fin trazado, frutos a través de acciones inmediatas y un conjunto de reglas que logren al final de cada periodo los objetivos de la empresa.

Mora, Vera y Melgarejo (2015) citado por Medina, Quilinsó, Fernández y Martínez (2021), menciona que la falta de tener un plan estructurado al empezar un negocio, tienen la tendencia a que no se realice decisiones asertivas y los objetivos trazados no se cumplan, como también su ruta de crecimiento puede ser lenta e incluso decreciente a diferencia de aquellas que tienen un planeamiento donde juega un papel importante en el desarrollo de las actividades de la empresa y en efecto las decisiones y dirección de la empresa son asertivas y muchas logran tener una posición en el mercado permaneciendo en el tiempo.

## **Variable 2: La Rentabilidad**

Según Anabelle L. y Maribell V. (2011) la rentabilidad es fundamental para la sostenibilidad y el crecimiento a largo plazo de una empresa. Es por esto que la decisión de desarrollar un proyecto de inversión con capital prestado debe tomar en cuenta la importancia de que el potencial de generación de ingresos de un proyecto sea proporcional al costo de financiamiento sobre su inversión.

Según Cano, M. (2013) la rentabilidad de una pequeña empresa es muy importante porque representa la capacidad de los accionistas para sobrevivir sin recaudar fondos constantemente, y la capacidad o habilidad de la gerencia para administrar costos y gastos y generar ganancias.

Según Contreras Salluca, N. P., & Díaz Correa, E. D. (2015) la ganancia es la tasa de rendimiento de la inversión, también conocida como utilidad. El beneficio económico se considera una medida del rendimiento de los activos, y el beneficio financiero es una medida del rendimiento del capital.

La relevancia de calcular la rentabilidad es producto de la unión entre el área y una idónea gestión por parte quien la dirige. Asu vez se realizan comparaciones entre otras empresas del mismo rubro y de otros en donde las tendencias se relacionan y este conjunto de hechos permite tener cifras para evaluar la rentabilidad. Para ello la comparación entre el costo del capital o las ganancias donde se evaluará si estas aumentan las utilidades del negocio o puedan compararse entre otras del mismo sector (Mejia, 1999).

Según Gutiérrez, J. & tapia, J. (2020) la rentabilidad es la eficiencia que permite conocer el rendimiento de lo invertido en el proceso de realización de una serie de actividades y los bienes y fondos donados por el propietario con motivo de la venta de la empresa.

Es importante resaltar que la disminución en la rentabilidad es consecuencia de muchos elementos en el interior de la empresa como en el entorno económico y al no tener claridad empresarial en un corto o largo plazo trae consigo la deserción empresarial (Medina, Quilinsó, Fernández y Martínez 2021).

## **Estados financieros**

Los estados Financieros utilizan una forma sistemática para analizar el conjunto de todas las operaciones registradas a lo largo del ejercicio, con la finalidad de que esta utilice sus recursos y sus resultados mantengan en marcha a la empresa por las asertivas decisiones de la gerencia (Santiago y Gamboa, 2017).

(Van y Wachowicz, 2019) Define la importancia de los estados financieros al momento de solicitar un financiamiento, ya que estos reflejaran la realidad financiera de la empresa. Nos menciona los modelos de presentación que estos puedan tener de acuerdo con la necesidad de nuestro proveedor.

Define a los EEFF como la agrupación de todas las partidas ingreso y salida durante todo el año, resumiendo la misma en un informe útil para la gerencia de la empresa (Villarroya, 2021).

Menciona a los EEFF como un informe de la situación real de la empresa en donde se podrá analizar sus resultados y graficar sus indicadores financieros para que al momento de tomar decisiones estas cumplan el objetivo de la empresa (Ministerio de economía y finanzas, 2022).

Define a los estados financieros como eje principal de cualquier empresa al tomar decisiones por la información relevante que esta proporciona, porque ayuda a obrar de buena fe a los socios. Es fundamental que el personal responsable de entregar la información disponga de estudios y experiencia en el campo para estudiar y exponer los resultados (Castrellón, Cueva y Calderón, 2021).

### **Análisis financiero**

Da importancia al análisis financiero como una herramienta para medir y comparar los datos de una empresa, dando como resultado la situación actual del negocio facilitando a la gerencia una eficiente toma de decisiones (Baena, 2014, citado por Santiago y Gamboa, 2017).

Define al análisis financiero una herramienta en donde se agrupa información de los datos históricos y recientes de la empresa para ser analizados y poder enmendar errores para que la empresa siga en marcha (Barreto, 2020).

Conceptualiza en su libro al análisis financiero como un procedimiento para revisar la información más importante a través de fórmulas y estimaciones para una mejor decisión en el progreso de la empresa (Fornero, 2002).

Establece al análisis financiero escenarios donde sus elementos influyan en la gerencia para que esta tome decisiones asertivas para el desarrollo del negocio (Fornero, 2002).

(Universidad Interamericana para el desarrollo, 2022), Menciona la importancia del análisis financiero en los datos históricos como un factor influyente en la planeación en un periodo corto o largo.

### **Ratios financieros**

(Asturias Corporacion Universitaria, 2022), en su libro “los ratios financieros” define a este como una unidad de medida en donde se analizará los datos financieros para medir la situación de la empresa según el factor de análisis que utilizaremos, para ello deberá cumplirse:

Que ambas unidades pertenezcan a un mismo periodo y que exista una conexión entre ellas, para analizar cada una de ellas y puedan optar por el mejor resultado.

Son instrumentos que se emplean para demostrar la información, considerando que el uso adecuado de los resultados obtenidos en el análisis ayudara a poder tomar una decisión (Párraga, Pinargote, García y Zamora 2021).

Marcillo, Aguilar y Gutierrez, (2021) los identifican como métodos para analizar los recursos financieros, deberán contener partidas que estén vinculadas con el fin de mostrar información relevante para el proceso de cada operación y así alcanzar sus objetivos.

Estas ayudan con la medición y comparación, para ello es indispensable contar con al menos dos datos importantes de los estados financieros y obtener el resultado que la empresa está evaluando (Párraga, Pinargote, García y Zamora 2021).

Ochoa (2018) citado por Párraga, Pinargote, García y Zamora (2021) Indican que las ratios financieras se crean por la necesidad de conocer de manera más detallada los datos del balance general y del estado de resultados; así podrán hacerse una idea de la posición de la empresa en términos de liquidez, solvencia, eficiencia operativa y rentabilidad.

## **Gestión financiera**

(Terrazas, 2009), define a la gestión financiera como el desarrollo de procesos y recursos para generar mejores resultados. Su objetivo es que el negocio sea eficiente y asertivo a la hora de tomar decisiones.

(Chapi & Ojeda, 2017) citado por Huacchillo, Ramos y Pulache (2020) menciona que el objetivo de la gestión financiera es utilizar los recursos y distribuirlos de forma eficaz para el buen desempeño de la empresa.

Rosario & Rosario (2017) citado por Huacchillo, Ramos y Pulache (2020) describen la influencia de la gestión financiera en la toma de decisiones para la adquisición o endeudamientos, estableciendo los plazos adecuados de acuerdo a la liquidez de la empresa.

Hanni & Aguilar (2017) citado por Huacchillo, Ramos y Pulache (2020) precisan a la gestión financiera como un factor influyente en la toma de decisiones a través de la información financiera que permitan el crecimiento de la empresa.



Menciona que la gestión financiera aplica el uso de herramientas y estrategias de ventas con la finalidad de aumentar recursos financieros en una empresa (González-Urbina, 2016 citado por López, Erazo, Narváez y Paulina, 2020).

Utiliza a la gestión financiera como un instrumento cuyo fin es la evaluación para comprobar la realidad económica de la empresa y a su vez lo define como una planificación de procesos donde su propósito es una asertiva toma de decisiones y sus resultados son los objetivos trazados de la empresa (Upegui, 2021)

### **Análisis vertical**

El análisis Vertical compara cada uno de sus elementos con agregados específicos en el mismo estado financiero, lo que ayuda a orientar la calidad de la toma de decisiones acertadas con respecto a una estructurada financiera e inversión efectiva (Mejía, Garzón, Barrezueta y Cervantes, 2021).

Cedeño, Guijarro y Gutierrez, (2021) define al análisis vertical como análisis porcentual porque los porcentajes de las partidas involucradas en dicho análisis se dan de acuerdo a conceptos específicos, pudiendo llegar a ser ventas netas o activos totales. Dado que es posible medir el valor financiero de dichos recursos mantenidos en una actividad.

En este análisis indica los valores porcentuales de cada uno de los componentes en el estado financiero o los totales en el mismo; se aplica a un caso y se puede aplicar a lo largo del tiempo, lo que hace que el análisis sea aún más interesante, porque ahora muestra el porcentaje de cada concepto que ha evolucionado con el tiempo (Montiel, 2016).

Lara, (2014) citado por Alarcón, Miranda, Elton y Ulloa, (2022) indican que este método consiste en separar el contenido de los estados financieros de una misma fecha y de un mismo periodo en sus elementos o componentes de manera que se pueda determinar el valor de cada estado financiero.

### **Análisis horizontal**

Lo consideran como un análisis dinámico porque su punto principal es analizar el crecimiento de la información que se tiene en los estados financieros, ya sea que estos resultados suban o bajen, ayudan para determinar si hay algún ajuste por realizar frente a lo esperado (Alarcón, Miranda, Elton y Ulloa, 2022).

Montiel, (2016) indica que conocer los cambios que se realizan de cada partida dentro de los estados financieros, es posible determinar cuáles son las variaciones y una vez identificadas se trabajara en ello.

Este es un análisis dinámico porque vincula los movimientos financieros que se muestran en cada cuenta de un periodo al siguiente. Permite informar si se realizan cambios en las actividades y si los resultados son los esperados y de no ser así realizar cambios importantes en el proceso.

Considera que es un análisis dinámico porque se vinculan con los movimientos financieros de un periodo al siguiente periodo. Permite conocer si se necesitará hacer algunos cambios o no, ya que se espera que la empresa siga en marcha (Montiel, 2016).

Beltrán, (2014) citado Marcillo, Aguilar y Gutierrez (2021) indica que es un método de comparación, que permite visualizar las variaciones que ocurren dentro de un periodo determinado, llegando a existir dos tipos de comparaciones que son el análisis de series y el seccional los cuales ayudan al entendimiento de los ratios financieras.

Montiel, (2016) permite medir la información real y se toma como intervalos de tiempo en orden de izquierda a derecha, este instrumento es apropiado para poder determinar al crecimiento o el decrecimiento que se da en un tiempo determinado.

## **NIC 1**

La interpreta como base principal en la presentación EEFF a la gerencia, pueden ser comparados con el periodo anterior y a su vez son comparables con otras entidades relacionados con el giro; dando como resultado una vez siendo analizados, una asertiva toma de decisiones para mejorar los resultados. Para la elaboración de los EEFF esta norma define pautas, condiciones y características para que sean confiables, verificables y comparables (Ministerio de economía y finanzas, 2022).

## **NIC 34**

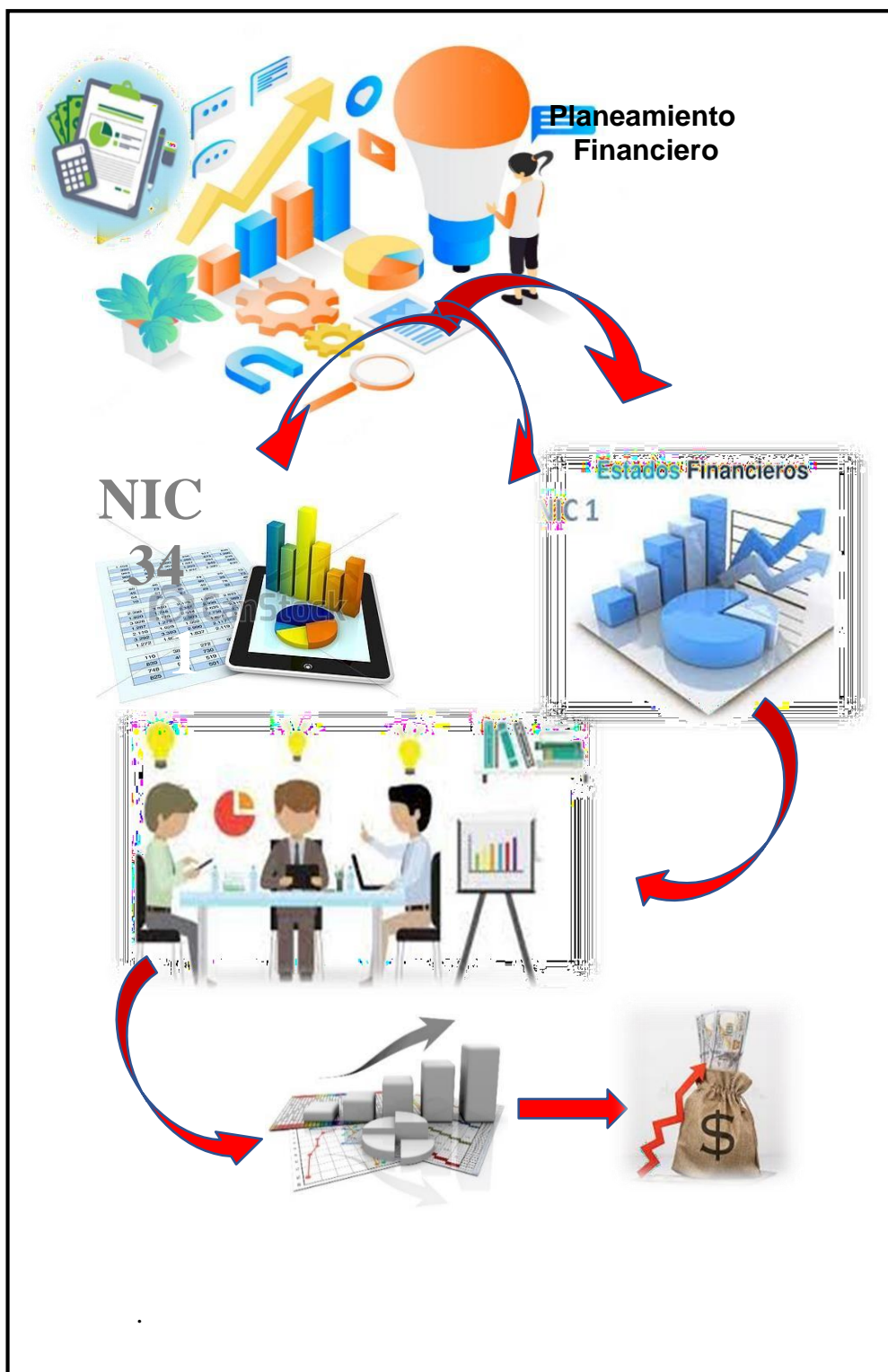
El objetivo de esta norma es establecer el contenido mínimo de la información financiera intermedia, así como especificar los criterios de reconocimiento y valoración a seguir en los estados financieros intermedios ya sean presentados completos o resumidos para un periodo intermedio.

Si la información financiera intermedia se presenta de manera oportuna y contiene datos confiables, ayuda a los inversionistas, prestamistas y otros usuarios a comprender la capacidad de una empresa para generar ganancias y flujos de efectivo, así como su solidez financiera y liquidez.

## 4.4 SOLUCIÓN DEL PROBLEMA

**Figura 9**

*Solución del problema*



Se propuso elaborar un planeamiento financiero, en donde aplicaremos estrategias, procesos y análisis para que, a partir de su segundo año, sus resultados muestren que el planeamiento influye en la rentabilidad de la empresa, en donde se realizaran cambios en el regimen laboral de la empresa para que los costos reales se reflejen en los estados financieros, reclasificando las cuentas y estas muestren la situacin financiera aplicando la Nic 1 y la Nic 34 para que los objetivos financieros se alcancen e influyan en la rentabilidad de la empresa, demostrando que implementando los cambios esta mejore significativamente en el transcurso de los años y la empresa se desarrolle y se reactive económicamente en el mercado.

Explicaremos el proceso de cada una de nuestras variables en el planeamiento financiero y el proceso que se ha seguido:

## La situación financiera y los costos reales

**Figura 10**

*Análisis y reorganización de las partidas contables*

AÑO			TIPO		AÑO			TIPO	
2021			A.V.	A.H.	2021			A.V.	A.H.
S/	44,897		100%	3%	S/	44,897		100%	3%
S/	-		0%		S/	-		0%	
S/	44,897		100%	3%	S/	44,897		100%	3%
S/	32,354		72%	69%	S/	47,401		106%	148%
S/	8,088		18%	-58%	S/	-		0%	-100%
S/	4,455		10%	-15%	S/	2,504		-6%	-148%
S/	-		0%		S/	-		0%	
S/	-		0%		S/	-		0%	
S/	-		0%		S/	1,809		4%	
S/	4,455		10%	38%	-S/	4,313		-10%	-233%
S/	-		0%		S/	-		0%	
S/	4,455		10%	38%	-S/	4,313		-10%	-233%
S/	445		1%		S/	-		0%	
S/	4,010		9%	24%	-S/	4,313		-10%	-233%

The image shows a woman with glasses and a black top, sitting at a desk and looking thoughtful. In front of her is a laptop displaying a 'PLAN DE CUENTAS' (Chart of Accounts) with several sticky notes attached to the screen. The sticky notes are labeled: 'CARACTERÍSTICAS', 'ESTRUCTURA', 'CODIGO', 'SISTEMA DE CUOTIFICACION', 'ESTRUCTURA', 'IMPORTANCIA', 'DEFINICION', 'CARACTERÍSTICAS DEL CODIGO', and 'TADK 9'. The laptop is on a wooden desk.

Se realiza una reclasificación de las partidas contables para que se muestren los costos reales y al final del ejercicio se muestre la situación financiera de la empresa.

**Figura 11**

*Incorporación a la REMYPE*



Se realizan los cambios en el régimen laboral de la empresa con la inscripción a la REMYPE, para poder disminuir el gasto de planilla.



**Figura 12**

*Beneficios de la REMYPE – ahorro en planilla*



Se muestra los beneficios de ahorro al estar inscritos en la Remype, realizando una comparación con la planilla del anexo 19 y la planilla del anexo 20 se muestra en la figura 12 el ahorro entre el regimen laboral general y regimen Remype. Para tener mas conocoimientos de los gastos y beneficios de un trabajador en el Anexo 21 podremos ver todos los gastos que generan estar en planilla.

## Objetivos financieros

**Figura 13**

*Plan de trabajo y políticas para captar nuevos clientes*



La empresa aprovechará sus mismas herramientas de los servicios que brinda a sus clientes, elaborando un plan y políticas que ayuden con la colaboración de personal capacitado para incrementar las ventas. .

**Figura 14**

*Plan de trabajo: para la fidelización de clientes*



De esta manera los objetivos financieros serán alcanzados, a través del plan e ideas para también fidelizar a sus clientes. En el Anexo se muestra la proyección de ventas que se colocará en el presupuesto.

**Figura 15**

*Proyección de ventas*

<b>DOTSIN SAC</b>			
<b>RUC 20537203073</b>			
<b>POLITICAS DE VENTAS - PROYECCION DE VENTAS</b>			
<b>METAS A LARGO PLAZO</b>			
<b>INCREMENTO MAXIMO 30%</b>			
<b>PERIODO</b>	<b>Tendencia</b>		
	<b>Var. -20% / -31%</b>		<b>Crecimiento 30%</b>
	<b>INICIO</b>		<b>TERMINO</b>
PERIODO 2020 Var. -20% / -31%	S/ 6,755.00 -31%	S/ 64,032.00	
PERIODO 2021 Var. -20% / -31%	S/ 3,210.00 -31%	S/ 44,897.00	
PERIODO 2022 Var. -20% / -31%	S/ 1,999.00 -31%	S/ 58,366.10	
PERIODO 2023 Var. -20% / -31%	S/ 46,692.88 -20%	S/ 75,875.93	
PERIODO 2024 Var. -20% / -31%	S/ 6,395.00 -20%	S/ 98,638.71	
PERIODO 2025 Var. -20% / -31%	S/ 10,321.40 -31%	S/ 128,230.32	
PERIODO 2026 Var. -20% / -31%	S/ 7,189.95 -20%	S/ 166,699.42	
PERIODO 2027 Var. -20% / -31%	S/ 8,747.32 -31%	S/ 216,709.24	
PERIODO 2028 Var. -20% / -31%	S/ 13,089.09 -20%	S/ 281,722.02	

De acuerdo con los estados financieros desde el periodo 2017 al 2021, existe una tendencia entre el cierre e inicio del periodo (diciembre y enero) en donde hay una variación de disminución entre el 20% y 31%, por la cual se elabora una proyección tentativa antes de realizar los ajustes para el presupuesto, de acuerdo a los anexos mostrados.

## Figura 16

Plan de trabajo: Elaboración de presupuesto



Dentro del plan de trabajo, se elabora un presupuesto para las metas en la incrementación de las ventas y a través de esta poder definir y proyectar nuestros estados financieros y ver los resultados en la rentabilidad.

De acuerdo a los resultados, en el periodo 2028 la empresa tiene una rentabilidad mayor al 22%, y tiene en su planilla a dos personas que apoyan en todas las tareas encomendadas en la planificación financiera.

Debemos resaltar que se han sincerado los gastos y se ha incrementado las ventas a un máximo de un 30%, pero hasta el 2025 tiene deudas tributarias que viene

pagando, es allí donde se le realiza una caída en las ventas, para después poder surgir a partir del 2027 para adelante.

La recomendación es que siempre se lleve un control y las reuniones para poder evaluar lo presupuestado contra lo ejecutado y el flujo sea de forma dinámica y estos reportes permitan brindar solución en caso de detectar falencias con el único objetivo de que la empresa este activa económicamente y se desarrolle en su entorno empresarial.

## CONCLUSIONES

A continuación, las conclusiones del trabajo de Investigación en las cual se determinó lo siguiente:

- Como resultado del análisis de los estados financieros podemos concluir que la empresa no cuenta con un planeamiento financiero el cual influye en los resultados de la rentabilidad de empresa ya que esta no aplica correctamente la norma internaciones de la contabilidad - NIC 1.
- Se concluye que la empresa no cuenta con estrategias y metas para alcanzar los objetivos financieros que toda empresa debe tener, esto es por la falta de un planeamiento financiero y se determina que si influye en los resultados de la rentabilidad de la empresa.
- Como resultado de la evaluación a los estados financieros, concluimos que la situación financiera no es confiable por que no cuenta con un planeamiento financiero y estas son de mucha importancia en relación con los resultados de la rentabilidad.
- Al examinar los estados financieros determinamos que la empresa no cuenta con un planeamiento financiero porque la información de estos no refleja los costos reales que influyen en los resultados de la rentabilidad.



## RECOMENDACIONES

Se brindan las recomendaciones siguientes:

1. Se propone realizar un planeamiento financiero, en donde se determinarán los procedimientos y políticas para que sus resultados influyan en obtener la rentabilidad esperada.
2. Planificar los procesos que necesite la empresa para alcanzar los objetivos financieros de la planeación financiera y esta influya favorablemente en la rentabilidad de la empresa.
3. Se sugiere aplicar dentro del planeamiento financiero, todos los procedimientos contables necesarios para que esta refleje una situación financiera confiable e influyan en los resultados de la rentabilidad de la empresa.
4. Se recomienda que el Planeamiento financiero realice procedimientos para el ingreso de los costos reales de la empresa en forma correcta para que al final del ejercicio los resultados sean confiables e influyan en la rentabilidad esperada

## REFERENCIAS BIBLIOGRÁFICAS

Asturias Corporacion Universitaria (2022) los ratios financieros recuperado de:

[https://www.centrovirtual.com/recursos/biblioteca/pdf/introduccion\\_financiera/unidad2\\_pdf1.pdf](https://www.centrovirtual.com/recursos/biblioteca/pdf/introduccion_financiera/unidad2_pdf1.pdf)

Barreto Granda, Nataly Belén. (2020). Análisis financiero: factor sustancial para la toma de decisiones en una empresa del sector comercial. Revista Universidad y Sociedad, 12(3), 129-134. Epub 02 de junio de 2020. Recuperado en 14 de junio de 2022, de [http://scielo.sld.cu/scielo.php?script=sci\\_arttext&pid=S2218-36202020000300129&lng=es&tlng=es](http://scielo.sld.cu/scielo.php?script=sci_arttext&pid=S2218-36202020000300129&lng=es&tlng=es)

Bautista, C. (2016). Planeamiento financiero y su incidencia en la rentabilidad de tiendas OESCHLE de la ciudad de Huancayo 2016-2019 [Tesis de bachiller]. Repositorio de la Universidad Nacional Del Centro Del Perú Facultad De Contabilidad. Recuperado de <http://hdl.handle.net/20.500.12894/1626>

Cano, M. (2013) Rentabilidad y competitividad en la PYME. Revista ciencia Administrativa, (2). <https://www.uv.mx/iiesca/files/2014/01/11CA201302.pdf>

Cedeño, A. Basurco C (2019). Plan financiero para la comercialización de la empresa muebles metálicos DOM-CAMP en Guayaquil [Título profesional]. Repositorio de la Universidad De Guayaquil. Recuperado de <http://repositorio.ug.edu.ec/handle/redug/45660>

- Chicaiza, J. (2019). Plan financiero para la cooperativa de ahorro y crédito KULLKI WASI RIOBAMBA – CHIMBORAZO y su incidencia en la rentabilidad [Grado de Bachiller]. Repositorio de la Escuela Superior Politécnica De Chimborazo. Recuperado de <http://dspace.esPOCH.edu.ec/handle/123456789/13672>
- Contreras Salluca, N. P., & Díaz Correa, E. D. (2015). Estructura financiera y rentabilidad: origen, teorías y definiciones. Revista De Investigación Valor Contable, 2(1). <https://doi.org/10.17162/rivc.v2i1.824>
- Goicochea, A y Orozco, J. (2021). La Planificación Financiera y su incidencia en la Rentabilidad de la EMPRESA AUTOPARTES LA REPUESTERA SAC [Tesis de título profesional, Universidad Cesar Vallejo]. Repositorio institucional Cesar Vallejo. Recuperado de <https://hdl.handle.net/20.500.12692/79607>
- Gutiérrez Janampa, J. A., & tapia, jhonatan. (2020). Liquidez y rentabilidad. Una revisión conceptual y sus dimensiones. Revista De Investigación Valor Contable, 3(1), 9 - 30. <https://doi.org/10.17162/rivc.v3i1.1229>
- Huacchillo Pardo, Letty Angélica, Ramos Farroñan, Emma Verónica, & Pulache Lozada, Jorge Leonado. (2020). La gestión financiera y su incidencia en la toma de decisiones financieras. Revista Universidad y Sociedad, 12(2), 356-362. Epub 02 de abril de 2020. Recuperado en 14 de junio de 2022, de [http://scielo.sld.cu/scielo.php?script=sci\\_arttext&pid=S2218-36202020000200356&lng=es&tlng=es](http://scielo.sld.cu/scielo.php?script=sci_arttext&pid=S2218-36202020000200356&lng=es&tlng=es)

Fornero, R. (2022) Análisis financiero con información contable recuperado de:

[https://economicas.unsa.edu.ar/afinan/dfe/trabajos\\_practicos/afic/AFICCap1.pdf](https://economicas.unsa.edu.ar/afinan/dfe/trabajos_practicos/afic/AFICCap1.pdf)

León Chinchilla, A., & Varela Fallas, M. (2011). La rentabilidad como fuente de crecimiento y sostenibilidad en el entorno empresarial. Revista De Ciencias Económicas, 29(1). Recuperado de

<https://revistas.ucr.ac.cr/index.php/economicas/article/view/7056>

López-Intriago, C., Erazo-Álvarez, J., Narváez-Zurita, C., & Moreno, V. (2020). Gestión financiera basada en la creación de valor para el sector microempresarial de servicios. Revista Arbitrada Interdisciplinaria Koinonía, 5(10), 427-454. doi:

<http://dx.doi.org/10.35381/r.k.v5i10.701>

Mancero, S. (2017). Diseño de un PLAN financiero para incrementar la RENTABILIDAD de la IMPORTADORA Y PROCESADORA DE MARMOL HR MEGASTONES, ciudad de Riobamba, provincia de Chimborazo [Título profesional]. Repositorio de la Escuela Superior Politécnica De Chimborazo. Recuperado de <http://dspace.espoch.edu.ec/handle/123456789/7710>

Ministerio de Economía y Finanzas. (2021). Normas Internacionales de Contabilidad Oficializadas–NIC34. Recuperado de

[https://www.mef.gob.pe/contenidos/conta\\_publicacion/nor\\_co/nic/ES\\_GVT\\_2021\\_NIC34.pdf](https://www.mef.gob.pe/contenidos/conta_publicacion/nor_co/nic/ES_GVT_2021_NIC34.pdf)

Ministerio de Economía y Finanzas. (2021). Normas Internacionales de Contabilidad Oficializadas–NIC1 Recuperado de

[https://www.mef.gob.pe/contenidos/conta\\_public/con\\_nor\\_co/nic/ES\\_GVT\\_2021\\_NIC01.pdf](https://www.mef.gob.pe/contenidos/conta_public/con_nor_co/nic/ES_GVT_2021_NIC01.pdf)

Ortiz, L. (2019). Planificación financiera incide en la rentabilidad de la empresa Proyectos Inmobiliarios Integrales E.I.R.L., periodo 2017 – 2018 [Tesis de título profesional, Universidad Cesar Vallejo]. Repositorio institucional Cesar Vallejo. Recuperado de <https://hdl.handle.net/20.500.12692/45673>

Perez, V. Rosero, C. (2019). Plan financiero para la gestión de costos y gastos en el hotel MARCELIUS C.A [Título profesional]. Repositorio de la Universidad de Guayaquil. Recuperado de <http://repositorio.ug.edu.ec/handle/redug/42187>

Reyes, D. Y. (2019). La planificación financiera y su incidencia en la rentabilidad de la empresa Idinox SAC Lima 2018 [Tesis de licenciatura]. Repositorio de la Universidad Privada del Norte. Recuperado de <http://hdl.handle.net/11537/23060>

Romero, N. (2017). Diseño de estrategias para mejorar la rentabilidad de la empresa PRODUARROZ S.A [Título profesional]. Repositorio de la Universidad de Guayaquil. Recuperado de <http://repositorio.ug.edu.ec/handle/redug/16462>

Santiago, N. y Gamboa, J. (2017). Gestión financiera empresarial. Universidad Técnica de Ambato. <https://revistas.uta.edu.ec/Books/libros%202017/LIBRO%205%20GESTION%20F.%20OK.pdf>

Universidad interamericana para el desarrollo (2022) análisis financiero recuperado de:

[http://accioneduca.org/admin/archivos/clases/material/analisis-financiero-en-horizontal\\_1563830329.pdf](http://accioneduca.org/admin/archivos/clases/material/analisis-financiero-en-horizontal_1563830329.pdf)

Upegui Serna, L. (julio –diciembre, 2021). La planeación estratégica y la gestión financiera como eje de crecimiento y sostenibilidad para las PYME. Revista Reflexiones y Saberes, (15), 3-16

<https://revistavirtual.ucn.edu.co/index.php/RevistaRyS/article/view/1322/1673>

Valle Núñez, Angie Pamela. (2020). La planificación financiera una herramienta clave para el logro de los objetivos empresariales. Revista Universidad y Sociedad, 12(3), 160-166. Epub 02 de junio de 2020. Recuperado en 14 de junio de 2022, de

[http://scielo.sld.cu/scielo.php?script=sci\\_arttext&pid=S2218-36202020000300160&lng=es&tlng=es](http://scielo.sld.cu/scielo.php?script=sci_arttext&pid=S2218-36202020000300160&lng=es&tlng=es)

Van, J. y Wachowicz, J. (2010). Fundamentos de Administración Financiera. Recuperado


de <https://fad.unsa.edu.pe/bancayseguros/wp-content/uploads/sites/4/2019/03/fundamentos-de-administracion-financiera-13-van-horne.pdf>

Villarroya, B. (2022) manual de contabilidad financiera y analítica recuperado de:

[https://www.academia.edu/40046707/MANUAL\\_DE\\_CONTABILIDAD\\_FINANCIERA\\_Y\\_ANAL%3%8DTICA\\_Ma\\_BEGO%3%91A\\_VILLARROYA\\_L\\_EQUERICAONANDIA\\_Profesora\\_del\\_Departamento\\_de\\_Econom%3%ADa\\_Financiera\\_y\\_Contabilidad\\_Universidad\\_de\\_Valladolid](https://www.academia.edu/40046707/MANUAL_DE_CONTABILIDAD_FINANCIERA_Y_ANAL%3%8DTICA_Ma_BEGO%3%91A_VILLARROYA_L_EQUERICAONANDIA_Profesora_del_Departamento_de_Econom%3%ADa_Financiera_y_Contabilidad_Universidad_de_Valladolid)

## **ANEXO**

Anexo 1. Ficha completa del RUC de la empresa



**FICHA RUC : 20537203073**  
**DOTS INTERACTIVE SOCIEDAD ANONIMA CERRADA - DOTSIN S.A.C.**  
 Número de Transacción : 522965351  
 CIR - Constancia de Información Registrada

**Información General del Contribuyente**

Apellidos y Nombres ó Razón Social : DOTS INTERACTIVE SOCIEDAD ANONIMA CERRADA - DOTSIN S.A.C.  
 Tipo de Contribuyente : 39-SOCIEDAD ANONIMA CERRADA  
 Fecha de Inscripción : 24/08/2010  
 Fecha de Inicio de Actividades : 01/09/2010  
 Estado del Contribuyente : ACTIVO  
 Dependencia SUNAT : 0023 - INTENDENCIA LIMA  
 Condición del Domicilio Fiscal : HABIDO  
 Emisor electrónico desde : 04/04/2022  
 Comprobantes electrónicos : FACTURA (desde 04/04/2022)

**Datos del Contribuyente**

Nombre Comercial : -  
 Tipo de Representación : -  
 Actividad Económica Principal : 7310 - PUBLICIDAD  
 Actividad Económica Secundaria 1 : -  
 Actividad Económica Secundaria 2 : -  
 Sistema Emisión Comprobantes de Pago : MANUAL  
 Sistema de Contabilidad : MANUAL  
 Código de Profesión / Oficio : SIN ACTIVIDAD  
 Actividad de Comercio Exterior : -  
 Número Fax : -  
 Teléfono Fijo 1 : 1 - 4702028  
 Teléfono Fijo 2 : -  
 Teléfono Móvil 1 : 1 - 951752292  
 Teléfono Móvil 2 : -  
 Correo Electrónico 1 : jmoscoso@dots-interactive.com  
 Correo Electrónico 2 : -

**Domicilio Fiscal**

Actividad Economica : 7310 - PUBLICIDAD  
 Departamento : LIMA  
 Provincia : LIMA  
 Distrito : LINCE  
 Tipo y Nombre Zona : JR. JOAQUIN BERNAL  
 Tipo y Nombre Via : -  
 Nro : 730  
 Km : -  
 Mz : -  
 Lote : -  
 Dpto : 4  
 Interior : -  
 Otras Referencias : -  
 Condición del inmueble declarado como Domicilio Fiscal : PROPIO

**Datos de la Empresa**

Fecha Inscripción RR.PP : 16/07/2010  
 Número de Partida Registral : 12520043  
 Tomo/Ficha : -  
 Folio : -  
 Asiento : -  
 Origen del Capital : NACIONAL  
 País de Origen del Capital : -

**Registro de Tributos Afectos**

Tributo	Afecto desde	Marca de Exoneración	Exoneración Desde	Hasta
IR	12/01/2010	1	12/01/2010	12/01/2010

**Representantes Legales**

Tipo y Número de Documento	Apellidos y Nombres	Cargo	Fecha de Nacimiento	Fecha Desde	Nro. Orden de Representación
DOC. NACIONAL DE IDENTIDAD -08252912	MOSCOSO IZARRA LUIS JOSE ANTONIO	GERENTE GENERAL	20/06/1949	16/07/2010	-
	<b>Dirección</b>	<b>Ubigeo</b>	<b>Teléfono</b>	<b>Correo</b>	
	JR. JOAQUIN BERNAL 730 Dpto 4	LIMA LIMA LINCE	15 - -	-	

**Otras Personas Vinculadas**

Tipo y Nro.Doc.	Apellidos y Nombres	Vinculo	Fecha de Nacimiento	Fecha Desde	Origen	Porcentaje
DOC. NACIONAL DE IDENTIDAD -08252912	MOSCOSO IZARRA LUIS JOSE ANTONIO	DIRECTORES	20/06/1949	16/07/2010	-	-
	<b>Dirección</b>	<b>Ubigeo</b>	<b>Teléfono</b>	<b>Correo</b>		
	JR. JOAQUIN BERNAL 730 Dpto 4	LIMA LIMA LINCE	15 - -	-		
DOC. NACIONAL DE IDENTIDAD -41617736	MOSCOSO SOBERO JOSE ANTONIO	DIRECTORES	25/11/1982	16/07/2010	-	-
	<b>Dirección</b>	<b>Ubigeo</b>	<b>Teléfono</b>	<b>Correo</b>		
	---	---	---	---		
DOC. NACIONAL DE IDENTIDAD -08252913	SOBERO SULLE DE MOSCOSO JUANA ROSA	DIRECTORES	21/12/1947	16/07/2010	-	-
	<b>Dirección</b>	<b>Ubigeo</b>	<b>Teléfono</b>	<b>Correo</b>		
	---	---	---	---		
DOC. NACIONAL DE IDENTIDAD -08252912	MOSCOSO IZARRA LUIS JOSE ANTONIO	SOCIO	20/06/1949	16/07/2010	-	40.00000000
	<b>Dirección</b>	<b>Ubigeo</b>	<b>Teléfono</b>	<b>Correo</b>		
	JR. JOAQUIN BERNAL 730 Dpto 4	LIMA LIMA LINCE	15 - -	-		
DOC. NACIONAL DE IDENTIDAD -41617736	MOSCOSO SOBERO JOSE ANTONIO	SOCIO	25/11/1982	16/07/2010	-	60.00000000
	<b>Dirección</b>	<b>Ubigeo</b>	<b>Teléfono</b>	<b>Correo</b>		
	---	---	---	---		

**Importante**

La SUNAT se reserva el derecho de verificar el domicilio fiscal declarado por el contribuyente en cualquier momento.  
 Documento emitido a través de SOL - SUNAT Operaciones en Línea, que tiene validez para realizar trámites Administrativos, Judiciales y demás

DEPENDENCIA SUNAT  
 Fecha: 04/05/2022  
 Hora: 22:28



Anexo 2. Balance general 2017



**REPORTE  
FORMULARIO 0706 RENTA ANUAL 2017  
TERCERA CATEGORIA E ITF**

Estados Financieros

<b>Número de RUC:</b> 20537203073	<b>Razón Social:</b> DOTS INTERACTIV
<b>Periodo Tributario:</b> 201713	
<b>Número de Formulario:</b> 0706	<b>Número de Orden:</b> 750536118
<b>Fecha Presentación:</b> 05/04/2018	<b>Rectificatoria:</b> NO

[Detalle en archivo excel](#)

[Detalle en archivo PDF](#)

**Balance General**

Balance General (Valor Histórico al 31 de dic. 2017)					
ACTIVO			PASIVO		
Caja y bancos	359	1215	Sobregiros bancarios	401	33
Inv valor razonable y disp para la vta	360		Trib y aport sist pens y salud p pagar	402	30374
Ctas por cobrar comerciales - terc	361		Remuneraciones y particp por pagar	403	
Ctas por cobrar comerciales - relac	362		Ctas por pagar comerciales - terceros	404	
Ctas por cob per, acc, soc, dir y ger	363		Ctas por pagar comerciales -relac	405	
Ctas por cobrar diversas - terceros	364		Ctas por pagar acción, directores y ger	406	
Ctas por cobrar diversas - relacionados	365		Ctas por pagar diversas - terceros	407	28749
Serv y otros contratados por anticipado	366		Ctas por pagar diversas - relacionadas	408	
Estimación ctas de cobranza dudosa	367		Obligaciones financieras	409	
Mercaderías	368		Provisiones	410	
Productos terminados	369		Pasivo diferido	411	
Subproductos, desechos y desperdicios	370		<b>TOTAL PASIVO</b>	412	59156
Productos en proceso	371				
Materias primas	372		<b>PATRIMONIO</b>		
Materiales aux, suministros y repuestos	373		Capital	414	5000
Envases y embalajes	374		Acciones de inversión	415	
Existencias por recibir	375		Capital adicional positivo	416	
Desvalorización de existencias	376		Capital adicional negativo	417	
Activos no ctes mantenidos para la vta	377		Resultados no realizados	418	
Otros activos corrientes	378		Excedente de revaluación	419	
Inversiones mobiliarias	379		Reservas	420	
Inversiones inmobiliarias (1)	380		Resultados acumulados positivos	421	
Activ adq en arrendamiento finan. (2)	381		Resultados acumulados negativos	422	64637
Inmuebles, maquinaria y equipo	382		Utilidad del ejercicio	423	3235
Depreciación de 1,2 e IME acumulad	383		Pérdida del ejercicio	424	
Intangibles	384		<b>TOTAL PATRIMONIO</b>	425	56402
Activos biológicos	385				
Deprec act biol, amort y agota acum	386		<b>TOTAL PASIVO Y PATRIMONIO</b>	426	2754
Desvalorización de activo inmovilizado	387				
Activo diferido	388	1539			
Otros activos no corrientes	389				
<b>TOTAL ACTIVO NETO</b>	390	2754			

Anexo 3. Estado de resultados 2017



**Estado de Ganancias y Pérdidas**

Estado de Ganancias y Pérdidas Del 01/01 al 31/12 de 2017		
Ventas netas o ing. por servicios	461	43483
Desc., rebajas y bonif. concedidas	462	
Ventas netas	463	43483
Costo de ventas	464	
Resultado bruto Utilidad	466	43483
Resultado bruto Pérdida	467	0
Gastos de ventas	468	19115
Gastos de administración	469	19116
Resultado de operación utilidad	470	5252
Resultado de operación pérdida	471	0
Gastos financieros	472	2017
Ingresos financieros gravados	473	0
Otros ingresos gravados	475	0
Otros ingresos no gravados	476	0
Enajen. de val. y bienes del act. F	477	
Costo enajen. de val. y bienes a.f.	478	
Gastos diversos	480	
REI del ejercicio positivo	481	
REI del ejercicio negativo	483	
Resultado antes de part. - Utilidad	484	3235
Resultado antes de part. - Pérdida	485	0
Distribución legal de la renta	486	
Resultado antes del imp - Utilidad	487	3235
Resultado antes del imp - Pérdida	489	0
Impuesto a la renta	490	0
Resultado del ejercicio - Utilidad	492	3235
Resultado del ejercicio - Pérdida	493	0

Anexo 4. Balance General 2018



**REPORTE  
FORMULARIO 708 RENTA ANUAL 2018  
TERCERA CATEGORIA - ITF**

Estados Financieros

**Balance General**

<b>Balance General (Valor Histórico al 31 de dic. 2018)</b>					
<b>ACTIVO</b>			<b>PASIVO</b>		
Caja y bancos	359	34969	Sobregiros bancarios	401	0
Inv valor razonable y disp para la vta	360	0	Trib y aport sist pens y salud p pagar	402	26339
Ctas por cobrar comerciales - terc	361	0	Remuneraciones y particip por pagar	403	0
Ctas por cobrar comerciales - relac	362	0	Ctas por pagar comerciales - terceros	404	0
Ctas por cob per, acc, soc, dir y ger	363	0	Ctas por pagar comerciales -relac	405	0
Ctas por cobrar diversas - terceros	364	0	Ctas por pagar acción, directores y ger	406	0
Ctas por cobrar diversas - relacionados	365	0	Ctas por pagar diversas - terceros	407	29865
Serv y otros contratados por anticipado	366	0	Ctas por pagar diversas - relacionadas	408	0
Estimación ctas de cobranza dudosa	367	0	Obligaciones financieras	409	0
Mercaderías	368	0	Provisiones	410	0
Productos terminados	369	0	Pasivo diferido	411	0
Subproductos, desechos y desperdicios	370	0	<b>TOTAL PASIVO</b>	412	56204
Productos en proceso	371	0	<b>PATRIMONIO</b>		
Materias primas	372	0	Capital	414	5000
Materiales aux, suministros y repuestos	373	0	Acciones de inversión	415	0
Envases y embalajes	374	0	Capital adicional positivo	416	0
Existencias por recibir	375	0	Capital adicional negativo	417	0
Desvalorización de existencias	376	0	Resultados no realizados	418	0
Activos no ctes mantenidos para la vta	377	0	Excedente de revaluación	419	0
Otros activos corrientes	378	0	Reservas	420	0
Inversiones mobiliarias	379	0	Resultados acumulados positivos	421	0
Inversiones inmobiliarias (1)	380	0	Resultados acumulados negativos	422	61402
Activ adq en arrendamiento finan. (2)	381	0	Utilidad del ejercicio	423	36963
Inmuebles, maquinaria y equipo	382	0	Pérdida del ejercicio	424	0
Depreciación de 1,2 e IME acumulados	383	0	<b>TOTAL PATRIMONIO</b>	425	-19439
Intangibles	384	0	<b>TOTAL PASIVO Y PATRIMONIO</b>		
Activos biológicos	385	0			
Deprec act biol, amort y agota acum	386	0			
Desvalorización de activo inmovilizado	387	0			
Activo diferido	388	1796	426	36765	
Otros activos no corrientes	389	0			
<b>TOTAL ACTIVO NETO</b>	390	36765			



**REPORTE  
FORMULARIO 708 RENTA ANUAL 2018  
TERCERA CATEGORIA - ITF**

Estados Financieros

Estado de Ganancias y Pérdidas Del 01/01 al 31/12 de 2018		
Ventas netas o ing. por servicios	461	86010
Desc., rebajas y bonif. concedidas	462	0
Ventas netas	463	86010
Costo de ventas	464	0
Resultado bruto Utilidad	466	86010
Resultado bruto Pérdida	467	0
Gastos de ventas	468	23745
Gastos de administración	469	23745
Resultado de operación utilidad	470	38520
Resultado de operación pérdida	471	0
Gastos financieros	472	1558
Ingresos financieros gravados	473	0
Otros ingresos gravados	475	0
Otros ingresos no gravados	476	0
Enajen. de val. y bienes del act. F	477	0
Costo enajen. de val. y bienes a.f.	478	0
Gastos diversos	480	0
REI del ejercicio positivo	481	0
REI del ejercicio negativo	483	0
Resultado antes de part. - Utilidad	484	36962
Resultado antes de part. - Pérdida	485	0
Distribución legal de la renta	486	0
Resultado antes del imp - Utilidad	487	36962
Resultado antes del imp - Pérdida	489	0
Impuesto a la renta	490	0
Resultado del ejercicio - Utilidad	492	36962
Resultado del ejercicio - Pérdida	493	0



**REPORTE  
FORMULARIO 710 RENTA ANUAL 2019  
TERCERA CATEGORIA E ITF**

Estados Financieros

**Balance General**

<b>Balance General (Valor Histórico al 31 de dic. 2019)</b>					
<b>ACTIVO</b>			<b>PASIVO</b>		
Caja y bancos	359	70298	Sobregiros bancarios	401	0
Inv valor razonable y disp para la vta	360		Trib y aport sist pens y salud p pagar	402	21591
Ctas por cobrar comerciales - terc	361		Remuneraciones y particip por pagar	403	
Ctas por cobrar comerciales - relac	362		Ctas por pagar comerciales - terceros	404	
Ctas por cob per, acc, soc, dir y ger	363		Ctas por pagar comerciales -relac	405	
Ctas por cobrar diversas - terceros	364		Ctas por pagar acción, directores y ger	406	
Ctas por cobrar diversas - relacionados	365		Ctas por pagar diversas - terceros	407	29865
Serv y otros contratados por anticipado	366		Ctas por pagar diversas - relacionadas	408	
Estimación ctas de cobranza dudosa	367		Obligaciones financieras	409	
Mercaderías	368		Provisiones	410	
Productos terminados	369		Pasivo diferido	411	
Subproductos, desechos y desperdicios	370		<b>TOTAL PASIVO</b>	412	51456
Productos en proceso	371		<b>PATRIMONIO</b>		
Materias primas	372		Capital	414	5000
Materiales aux, suministros y repuestos	373		Acciones de inversión	415	
Envases y embalajes	374		Capital adicional positivo	416	
Existencias por recibir	375		Capital adicional negativo	417	
Desvalorización de existencias	376		Resultados no realizados	418	
Activos no ctes mantenidos para la vta	377		Excedente de revaluación	419	
Otros activos corrientes	378		Reservas	420	
Inversiones mobiliarias	379		Resultados acumulados positivos	421	5211
Inversiones inmobiliarias (1)	380		Resultados acumulados negativos	422	
Activ adq en arrendamiento finan. (2)	381		Utilidad del ejercicio	423	8631
Inmuebles, maquinaria y equipo	382		Pérdida del ejercicio	424	
Depreciación de 1,2 e IME acumulados	383		<b>TOTAL PATRIMONIO</b>	425	18842
Intangibles	384		<b>TOTAL PASIVO Y PATRIMONIO</b>	426	70298
Activos biológicos	385				
Deprec act biol, amort y agota acum	386				
Desvalorización de activo inmovilizado	387				
Activo diferido	388	0			
Otros activos no corrientes	389				
<b>TOTAL ACTIVO NETO</b>	390	70298			

Anexo 7. Estado de Resultados 2019



**REPORTE  
FORMULARIO 710 RENTA ANUAL 2019  
TERCERA CATEGORIA E ITF**

Estados Financieros

<b>Estado de Resultados Del 01/01 al 31/12 de 2019</b>		
Ventas netas o ing. por servicios	461	55507
Desc., rebajas y bonif. concedidas	462	
Ventas netas	463	55507
Costo de ventas	464	
Resultado bruto Utilidad	466	55507
Resultado bruto Pérdida	467	(0)
Gastos de ventas	468	(22129)
Gastos de administración	469	(22129)
Resultado de operación utilidad	470	11249
Resultado de operación pérdida	471	(0)
Gastos financieros	472	(1495)
Ingresos financieros gravados	473	10
Otros ingresos gravados	475	
Otros ingresos no gravados	476	
Enajen. de val. y bienes del act. F	477	0
Costo enajen. de val. y bienes a.f.	478	
Gastos diversos	480	
Resultado antes de part. - Utilidad	484	9764
Resultado antes de part. - Pérdida	485	(0)
Distribución legal de la renta	486	
Resultado antes del imp - Utilidad	487	9764
Resultado antes del imp - Pérdida	489	(0)
Impuesto a la renta	490	(1133)
Resultado del ejercicio - Utilidad	492	8631
Resultado del ejercicio - Pérdida	493	(0)

Anexo 8. Balance General 2020



**REPORTE  
FORMULARIO 710 RENTA ANUAL 2020  
TERCERA CATEGORIA E ITF**

Estados Financieros

**Balance General**

<b>Balance General</b> (Valor Histórico al 31 de dic. 2020)					
<b>ACTIVO</b>			<b>PASIVO</b>		
Caja y bancos	359	85033	Sobregiros bancarios	401	
Inv valor razonable y disp para la vta	360		Trib y aport sist pens y salud p pagar	402	28653
Ctas por cobrar comerciales - terc	361		Remuneraciones y particip por pagar	403	
Ctas por cobrar comerciales - relac	362		Ctas por pagar comerciales - terceros	404	
Ctas por cob per, acc, soc, dir y ger	363		Ctas por pagar comerciales -relac	405	
Ctas por cobrar diversas - terceros	364		Ctas por pagar acción, directores y ger	406	
Ctas por cobrar diversas - relacionados	365		Ctas por pagar diversas - terceros	407	19865
Serv y otros contratados por anticipado	366		Ctas por pagar diversas - relacionadas	408	
Estimación ctas de cobranza dudosa	367		Obligaciones financieras	409	
Mercaderías	368		Provisiones	410	
Productos terminados	369		Pasivo diferido	411	
Subproductos, desechos y desperdicios	370		<b>TOTAL PASIVO</b>	412	48518
Productos en proceso	371		<b>PATRIMONIO</b>		
Materias primas	372		Capital	414	5000
Materiales aux, suministros y repuestos	373		Acciones de inversión	415	
Envases y embalajes	374		Capital adicional positivo	416	
Existencias por recibir	375		Capital adicional negativo	417	
Desvalorización de existencias	376		Resultados no realizados	418	
Activos no ctes mantenidos para la vta	377		Excedente de revaluación	419	
Otros activos corrientes	378		Reservas	420	
Inversiones mobiliarias	379		Resultados acumulados positivos	421	13842
Inversiones inmobiliarias (1)	380		Resultados acumulados negativos	422	
Activ adq en arrendamiento finan. (2)	381		Utilidad del ejercicio	423	17673
Inmuebles, maquinaria y equipo	382		Pérdida del ejercicio	424	
Depreciación de 1,2 e IME acumulados	383		<b>TOTAL PATRIMONIO</b>	425	36515
Intangibles	384				
Activos biológicos	385				
Deprec act biol, amort y agota acum	386				
Desvalorización de activo inmovilizado	387				
Activo diferido	388	0	<b>TOTAL PASIVO Y PATRIMONIO</b>	426	85033
Otros activos no corrientes	389				
<b>TOTAL ACTIVO NETO</b>	390	85033			



**REPORTE  
FORMULARIO 710 RENTA ANUAL 2020  
TERCERA CATEGORIA E ITF**

Estados Financieros

<b>Estado de Resultados Del 01/01 al 31/12 de 2020</b>		
Ventas netas o ing. por servicios	461	64032
Desc., rebajas y bonif. concedidas	462	
Ventas netas	463	64032
Costo de ventas	464	
Resultado bruto Utilidad	466	64032
Resultado bruto Pérdida	467	(0)
Gastos de ventas	468	(21293)
Gastos de administración	469	(21293)
Resultado de operación utilidad	470	21446
Resultado de operación pérdida	471	(0)
Gastos financieros	472	(1809)
Ingresos financieros gravados	473	0
Otros ingresos gravados	475	
Otros ingresos no gravados	476	
Enajen. de val. y bienes del act. F	477	0
Costo enajen. de val. y bienes a.f.	478	
Gastos diversos	480	
Resultado antes de part. - Utilidad	484	19637
Resultado antes de part. - Pérdida	485	(0)
Distribución legal de la renta	486	
Resultado antes del imp - Utilidad	487	19637
Resultado antes del imp - Pérdida	489	(0)
Impuesto a la renta	490	(1964)
Resultado del ejercicio - Utilidad	492	17673
Resultado del ejercicio - Pérdida	493	(0)



Anexo 10. Balance General 2021



REPORTE DEFINITIVO

FORMULARIO 710 RENTA ANUAL 2021  
TERCERA CATEGORÍA - ITF

ESTADOS FINANCIEROS

<b>Número de RUC:</b>	20537203073	<b>Razón Social :</b>	DOTS INTERACTIVE SOCIEDAD
<b>Periodo Tributario :</b>	202113	<b>Número de Orden:</b>	1002119071
<b>Número de Formulario</b>	0710	<b>Fecha Presentación:</b>	30/03/2022

**Estados Financieros**

**Estado de Situación Financiera ( Balance General - Valor Histórico al 31 de dic. 2021 )**

ACTIVO			PASIVO		
Efectivo y equivalente en efectivo	359	82012	Sobregiros bancarios	401	0
Inversiones financieras	360	0	Trib. y aport. sist. pens. y salud por pagar	402	29626
Ctas. por cobrar comerciales - ter.	361	0	Remuneraciones y particip. por pagar	403	0
Ctas. por cobrar comerciales - relac.	362	0	Ctas. por pagar comerciales - terceros	404	0
Cuentas por cobrar al personal, acc(socios) y directores	363	0	Ctas. por pagar comerciales - relac.	405	0
Ctas. por cobrar diversas - terceros	364	0	Ctas por pagar accionist(soc, partic) y direct	406	0
Ctas. por cobrar diversas - relacionados	365	0	Ctas. por pagar diversas - terceros	407	11865
Serv. y otros contratados por anticipado	366	0	Ctas. por pagar diversas - relacionadas	408	0
Estimacio de ctas. de cobranza dudosa	367	(0)	Obligaciones financieras	409	0
Mercaderías	368	0	Provisiones	410	0
Productos terminados	369	0	Pago diferido	411	0
Subproductos, deshechos y desperdicios	370	0	<b>TOTAL PASIVO</b>	<b>412</b>	<b>41491</b>
Productos en proceso	371	0	<b>PATRIMONIO</b>		
Materias primas	372	0			
Materias aux, suministros y repuestos	373	0			
Envases y embalajes	374	0			
Inventarios por recibir	375	0	Acciones de inversión	415	0
Desvalorización de inventarios	376	(0)	Capital adicional positivo	416	0
Activos no ctes. mantenidos por la vta	377	0	Capital adicional negativos	417	(0)
Otros activos corrientes	378	0	Resultados no realizados	418	0
Inversiones mobiliarias	379	0	Excedentes de evaluacion	419	0
Propiedades de inversión (1)	380	0	Reservas	420	0
Activos por derecho de uso (2)	381	0	Resultados acumulados positivos	421	31515
Propiedades, planta y equipo	382	0	Resultados acumulados negativos	422	(0)
Depreciación de 1,2 y PPE acumulados	383	(0)	Utilidad del ejercicio	423	4009
Intangibles	384	0	Pérdida del ejercicio	424	(0)
Activos biológicos	385	0	<b>TOTAL PATRIMONIO</b>	<b>425</b>	<b>40524</b>
Deprec. act biológico y amortiz acumulada	386	(0)	<b>TOTAL PATRIMONIO Y PASIVO</b>		
Desvalorización de activo inmovilizado	387	(0)			
Activo diferido	388	3			
Otros activos no corrientes	389	0			
<b>TOTAL ACTIVO NETO</b>	<b>390</b>	<b>82015</b>	<b>426</b>		<b>82015</b>

Anexo 11. Estado de Resultado 2021



REPORTE DEFINITIVO

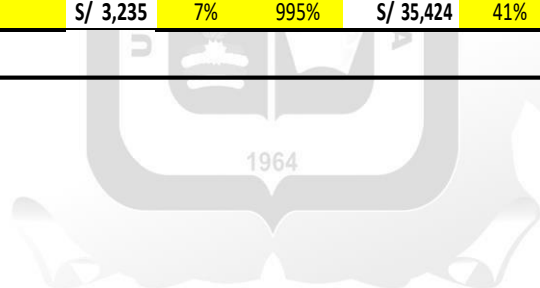
FORMULARIO 710 RENTA ANUAL 2021  
TERCERA CATEGORÍA - ITF

**Estado de Resultados**

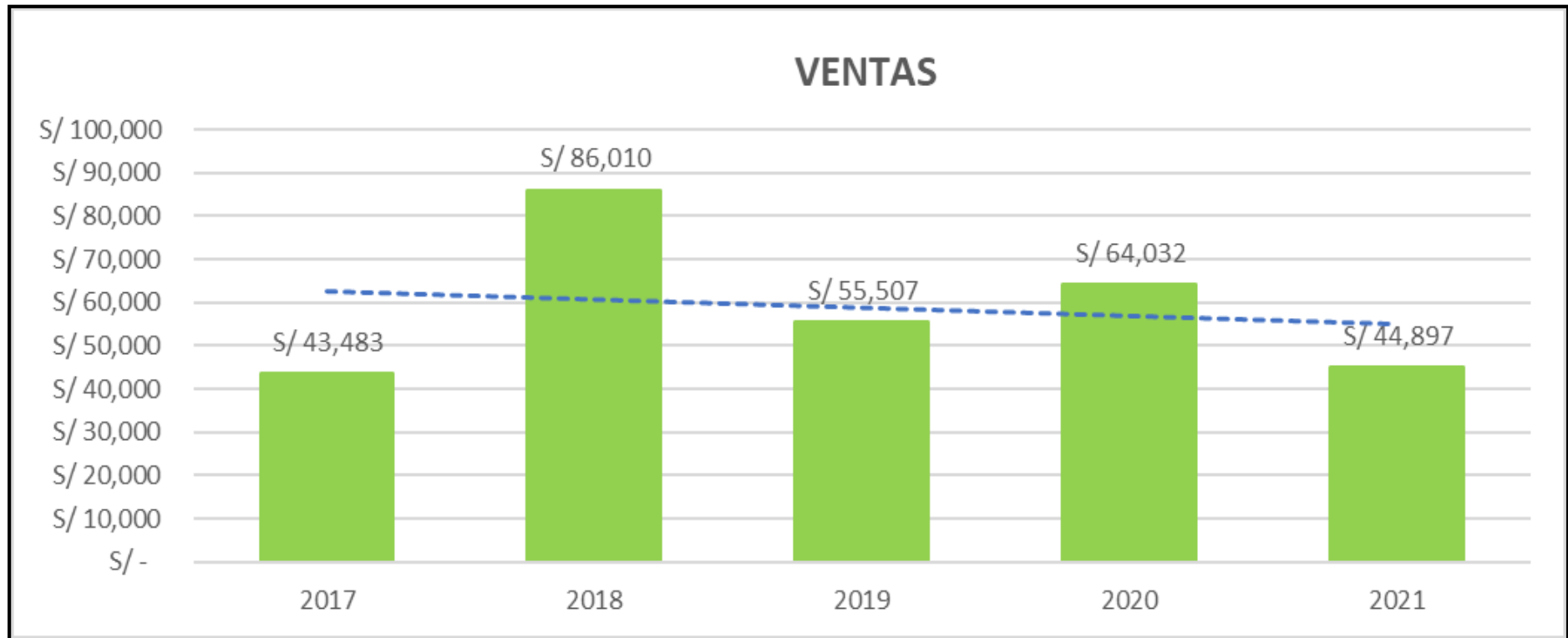
Estado de Resultados Del 01/01 al 31/12 del2021		
Ventas netas o Ing. por servicios	461	44897
Desc. rebajas y bonif. concedidas	462	(0)
Ventas netas	463	44897
Costo de ventas	464	(10000)
Resultado bruto de utilidad	466	34897
Resultado bruto de pérdida	467	(0)
Gasto de ventas	468	(6088)
Gasto de administración	469	(24354)
Resultado de operación utilidad	470	4455
Resultado de operación pérdida	471	(0)
Gastos financieros	472	(0)
Ingresos financieros gravados	473	0
Otros ingresos gravados	475	0
Otros ingresos no gravados	476	0
Enaj. de val. y bienes del act. F.	477	0
Costo enajen. de val y bienes a. f.	478	(0)
Gastos diversos	480	(0)
REI del ejercicio positivo	481	0
Resultado antes de part. Utilidad	484	4455
Resultado antes de part. Pérdida	485	(0)
Distribución legal de la renta	486	(0)
Resultado antes del imp. - Utilidad	487	4455
Resultado antes del imp. - Pérdida	489	(0)
Impuesto a la renta	490	(446)
Resultado de ejercicio - Utilidad	492	4009
Resultado de ejercicio - Pérdida	493	(0)

Anexo 12. Estado de Resultados 2017 al 2021 – Análisis Horizontal y Análisis vertical

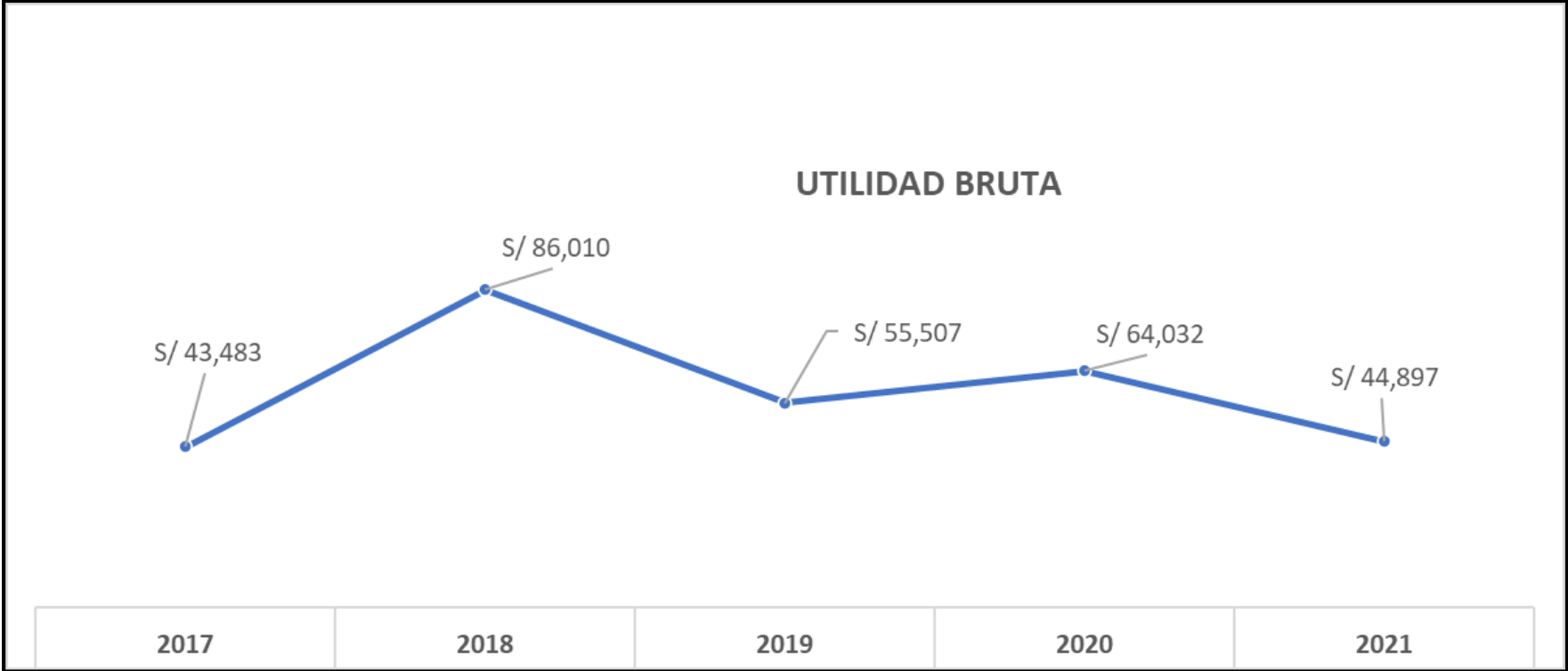
DOTSIN SAC																		
RUC 20537203073																		
Estado de Resultados																		
Periodo 2017 al 2021																		
Análisis Horizontal y Vertical																		
	AÑO			TIPO			AÑO			TIPO			AÑO			TIPO		
	2017	A.V.	A.H.	2018	A.V.	A.H.	2019	A.V.	A.H.	2020	A.V.	A.H.	2021	A.V.	A.H.			
Ventas	S/ 43,483	100%	98%	S/ 86,010	100%	-35%	S/ 55,507	100%	15%	S/ 64,032	100%	-30%	S/ 44,897	100%	3%			
Costo de Ventas	S/ -	0%		S/ -	0%	0	S/ -	0%		S/ -	0%		S/ -	0%				
Utilidad Bruta	S/ 43,483	100%	98%	S/ 86,010	100%	-35%	S/ 55,507	100%	15%	S/ 64,032	100%	-30%	S/ 44,897	100%	3%			
Gastos de Administración	S/ 19,115	44%	24%	S/ 23,745	28%	49%	S/ 35,406	64%	-4%	S/ 34,069	53%	-5%	S/ 32,354	72%	69%			
Gastos de Ventas	S/ 19,116	44%	24%	S/ 23,745	28%	-63%	S/ 8,852	16%	-4%	S/ 8,517	13%	-5%	S/ 8,088	18%	-58%			
Utilidad de Operación	S/ 5,252	12%	633%	S/ 38,520	45%	-71%	S/ 11,249	20%	91%	S/ 21,446	33%	-79%	S/ 4,455	10%	-15%			
Ingresos Diversos	S/ -	0%		S/ -	0%		S/ -	0%		S/ -	0%		S/ -	0%				
Ingresos Financieros		0%			0%		S/ 10	0%		S/ -	0%		S/ -	0%				
Gastos Financieros	S/ 2,017	5%	-23%	S/ 1,558	2%	-4%	S/ 1,495	3%	21%	S/ 1,809	3%		S/ -	0%				
Utilidad ante Participación e Imp	S/ 3,235	7%	1043%	S/ 36,962	43%	-74%	S/ 9,764	18%	101%	S/ 19,637	31%	-77%	S/ 4,455	10%	38%			
Participacion de Utilidades	S/ -	0%		S/ -	0%		S/ -	0%		S/ -	0%		S/ -	0%				
Utilidad antes de Impuestos	S/ 3,235	7%	1043%	S/ 36,962	43%	-74%	S/ 9,764	18%	101%	S/ 19,637	31%	-77%	S/ 4,455	10%	38%			
Impuesto a la Renta	S/ -	0%	0%	S/ 1,538	2%	-26%	S/ 1,133	2%	73%	S/ 1,964	3%	-77%	S/ 445	1%				
<b>Resultado Del Ejercicio</b>	<b>S/ 3,235</b>	<b>7%</b>	<b>995%</b>	<b>S/ 35,424</b>	<b>41%</b>	<b>-76%</b>	<b>S/ 8,631</b>	<b>16%</b>	<b>105%</b>	<b>S/ 17,673</b>	<b>28%</b>	<b>-77%</b>	<b>S/ 4,010</b>	<b>9%</b>	<b>24%</b>			



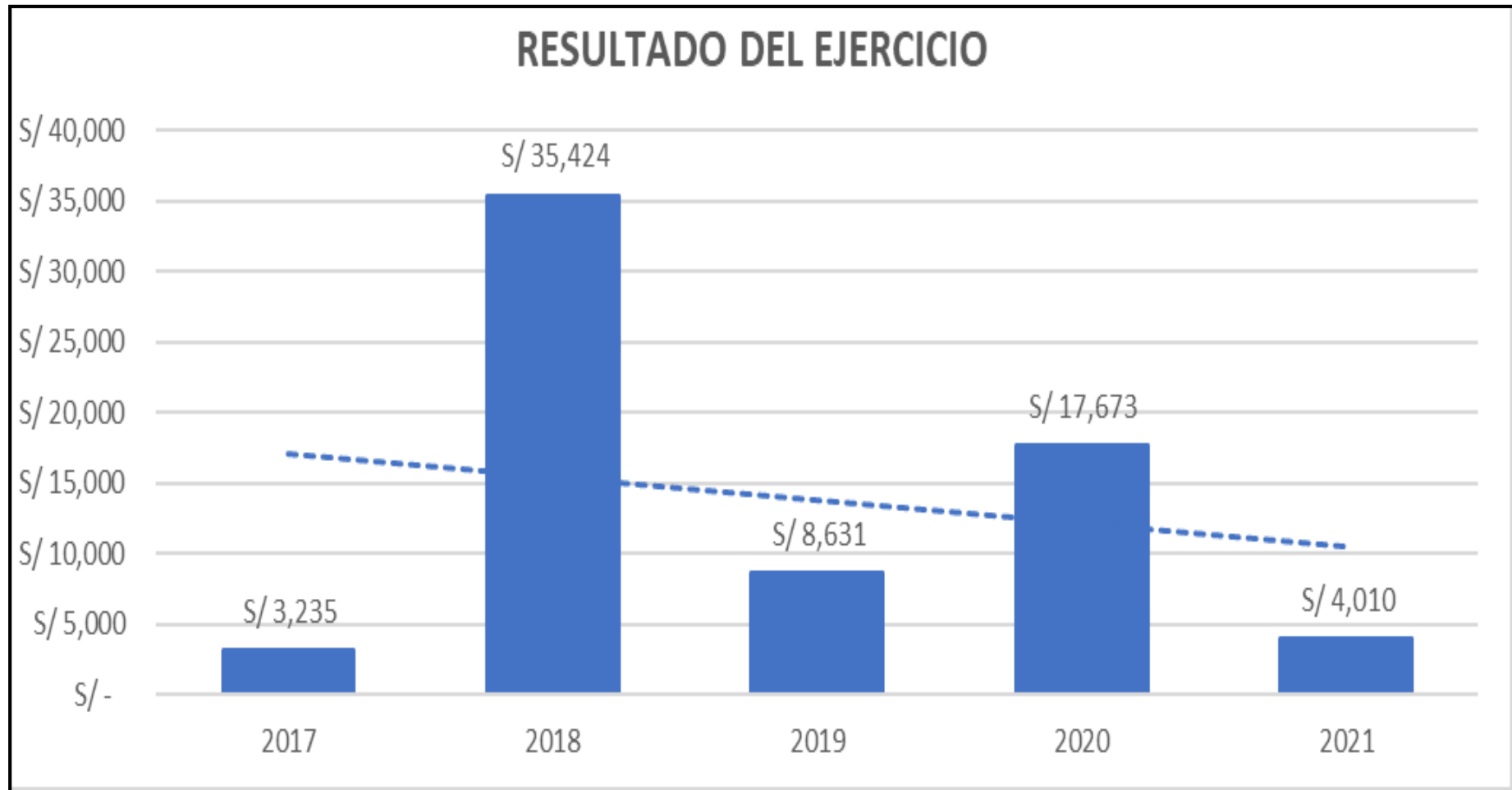
Anexo 13. Ventas: Periodo 2017 al periodo 2021



Anexo 14. Utilidad Bruta



Anexo 15. Resultado del ejercicio



Anexo 16. Ratios de rentabilidad: Operativa

DOTSIN SAC  
RUC 20537203073

**RATIOS DE RENTABILIDAD**

RENTABILIDAD OPERATIVA / neta

$$\frac{\text{Utilidad Operativa}}{\text{Ventas}}$$

Año	Utilidad Operativa	Ventas	Rentabilidad Operativa (%)
2017	5,252	43,483	12%
2018	38,520	86,010	45%
2019	11,249	55,507	20%
2020	21,446	64,032	33%
2021	4,455	44,897	10%

Por cada s/. 1 vendido hemos obtenido como utilidad operativa el 10% en el 2021



Anexo 17. Ratios de rentabilidad: Operativa

DOTSIN SAC  
RUC 20537203073

## RATIOS DE RENTABILIDAD

RENTABILIDAD OPERATIVA / neta

### RENTABILIDAD SOBRE PATRIMONIO

$$\frac{\text{Utilidad Neta}}{\text{Patrimonio}} \quad \text{ROE}$$

Año	Utilidad Neta	Patrimonio	ROE
2019	5,252	18,842	0.28 28%
2020	38,520	36,515	1.05 105%
2021	4,010	40,524	0.10 10%

En el periodo 2021 el 10% es la rentabilidad de la empresa, sobre la inversión que obtengan el dueño de la empresa



Anexo 18. Cálculo real de la planilla - periodo 2021

Personal	sueldos
Gerente	S/ 930.00
Administrad	S/ 1,023.00
Asistente	S/ 930.00
TOTAL	S/ 2,883.00

**COSTO**

Personal	sueldos
ANUAL	S/ 47,401.33

CALCULO CTS	Personal	sueldo	grst dic 2020	1/6	suma	May-21	Nov-21	gasto anual	gasto mensual
	Gerente	S/ 930.00	1013.7	168.95	S/ 1,099.0	S/ 549	S/ 549	S/ 3,406.75	283.8954167
	Administrador	S/ 1,023.00	1115.07	185.845	S/ 1,208.8	S/ 604	S/ 604		
	Asistente	S/ 930.00	1013.7	168.95	S/ 1,099.0	S/ 549	S/ 549		

CALCULO GRATIF	Personal	sueldo	bonif Ext	suma	gasto anual	gasto mensual
	Gerente	S/ 930.00	83.7	S/ 1,013.70	S/ 3,142.47	261.8725
	Administrador	S/ 1,023.00	92.07	S/ 1,115.07		
	Asistente	S/ 930.00	83.7	S/ 1,013.70		

CALCULO VACAC	Personal	sueldo	ESSALUD	suma	gasto anual	gasto mensual
	Gerente	S/ 930.00	83.7	S/ 1,013.70	S/ 3,142.47	261.8725
	Administrador	S/ 1,023.00	92.07	S/ 1,115.07		
	Asistente	S/ 930.00	83.7	S/ 1,013.70		



Anexo 19. Planilla REMYPE – periodo 2021

<u>PROYECCIÓN DE LA PLANILLA - PERIODO 2021 - REMYPE (MICROEMPRESA)</u>																										
<table border="1"> <tr> <th>Personal</th> <th>sueldos</th> </tr> <tr> <td>Asistente</td> <td>S/ 930.00</td> </tr> <tr> <td>Administrador</td> <td>S/ 1,023.00</td> </tr> <tr> <td>Asistente</td> <td>S/ 930.00</td> </tr> <tr> <td><b>TOTAL</b></td> <td><b>S/ 2,883.00</b></td> </tr> </table>		Personal	sueldos	Asistente	S/ 930.00	Administrador	S/ 1,023.00	Asistente	S/ 930.00	<b>TOTAL</b>	<b>S/ 2,883.00</b>	<table border="1"> <tr> <th colspan="2">COSTO</th> </tr> <tr> <th>Personal</th> <th>sueldos</th> </tr> <tr> <td><b>ANUAL</b></td> <td><b>S/ 40,722.38</b></td> </tr> </table>		COSTO		Personal	sueldos	<b>ANUAL</b>	<b>S/ 40,722.38</b>	S/ 6,678.95						
Personal	sueldos																									
Asistente	S/ 930.00																									
Administrador	S/ 1,023.00																									
Asistente	S/ 930.00																									
<b>TOTAL</b>	<b>S/ 2,883.00</b>																									
COSTO																										
Personal	sueldos																									
<b>ANUAL</b>	<b>S/ 40,722.38</b>																									
CALCULO CTS	Personal	sueldo	grst dic 2020	1/6 Gratificacion	suma	May-21	Nov-21	gasto anual	gasto mensual																	
	Asistente	S/ 930.00	1013.7	168.95	S/ 1,099.0		S/ -	S/ -	0																	
	Administrador	S/ 1,023.00	1115.07	185.845	S/ 1,208.8		S/ -																			
	Asistente	S/ 930.00	1013.7	168.95	S/ 1,099.0		S/ -																			
CALCULO GRATIF **	Personal	sueldo	bonif Ext	suma	gasto anual	gasto mensual																				
	Gerente	S/ 930.00		S/ 465.00	S/ 1,441.50	120.125																				
	Administrador	S/ 1,023.00		S/ 511.50																						
	Asistente	S/ 930.00		S/ 465.00																						
CALCULO VACAC	Personal	sueldo	ESSALUD	suma	gasto anual	gasto mensual																				
	Gerente	S/ 930.00	S/ 41.85	S/ 506.85	S/ 1,571.24	130.93625																				
	Administrador	S/ 1,023.00	S/ 46.04	S/ 557.54																						
	Asistente	S/ 930.00	S/ 41.85	S/ 506.85																						

Anexo 20. Costos de personal en Planilla

BENEFICIOS	RÉGIMEN GENERAL	MICRO EMPRESA	PEQUEÑA EMPRESA
VENTAS NETAS ANUALES	>1700 UIT	<150 UIT	>150 UIT <1700 UIT
CANTIDAD DE TRABAJADORES	NO TIENE LIMITE	HASTA 10	HASTA 100
VACACIONES (POR AÑO TRABAJADO)	30 DÍAS CALENDARIO	15 DÍAS CALENDARIO	15 DÍAS CALENDARIO
COMPENSACIÓN POR TIEMPO DE SERVICIO - CTS	UNA REMUNERACIÓN MENSUAL POR AÑO TRABAJADO	NO APLICA	15 REMUNERACIONES DIARIAS POR AÑO TRABAJADO
GRATIFICACIONES	DOS REMUNERACIONES MENSUAL POR AÑO TRABAJADO	NO APLICA	UNA REMUNERACIÓN MENSUAL POR AÑO TRABAJADO
SEGURO DE SALUD	ESSALUD	SIS	ESSALUD
ASIGNACIÓN FAMILIAR	SÍ	NO APLICA	NO APLICA
REMUNERACIÓN MÍNIMA VITAL	SÍ	SÍ	SÍ
8 HORAS JORNADA MÁXIMA DE TRABAJO	SÍ	SÍ	SÍ
DERECHO A REFRIGERIO (45 MIN)	SÍ	SÍ	SÍ
DESCANSO SEMANAL OBLIGATORIO (24 HORAS)	SÍ	SÍ	SÍ
LICENCIA PRENATAL Y POST NATAL (49 DÍAS + 49 DÍAS)	SÍ	SÍ	SÍ

Anexo 21. Cálculo de la planilla - periodo 2023

<i>Personal</i>	<i>Sueldos</i>	<i>Modalidad</i>	<i>COSTO</i>						
<i>Administrador</i>	<i>S/ 1,127.50</i>	<i>Tiempo completo</i>	<i>Personal</i>	<i>Sueldos</i>					
<i>Asistente</i>	<i>S/ 500.00</i>	<i>Part Time (menor a 4 horas diarias)</i>	<i>Anual</i>	<i>S/ 41,254.54</i>					
<i>Asesor</i>	<i>S/ 800.00</i>	<i>RRHH</i>							
<i>Asesor</i>	<i>S/ 800.00</i>	<i>RRHH</i>							
<i>CALCULO CTS</i>	<i>Personal</i>	<i>Sueldo</i>	<i>Grati dic 2021</i>	<i>1/6</i>	<i>Suma</i>	<i>May-23</i>	<i>Nov-23</i>	<i>Gasto anual</i>	<i>Gasto mensual</i>
	<i>Administrador</i>	<i>S/ 1,127.50</i>	<i>S/ 1,127.50</i>	<i>S/ 187.92</i>	<i>S/ 1,315.42</i>	<i>S/ 657.71</i>	<i>S/ 657.71</i>	<i>S/ 1,315.42</i>	<i>S/ 109.62</i>
<i>CALCULO GRATIF</i>	<i>Personal</i>	<i>Sueldo</i>	<i>Bonif Ext</i>	<i>Suma</i>	<i>Bono</i>	<i>Gasto anual</i>	<i>Gasto mensual</i>		
	<i>Administrador</i>	<i>S/ 1,127.50</i>	<i>S/ 101.48</i>	<i>S/ 1,228.98</i>					
	<i>Asistente</i>	<i>S/ 250.00</i>		<i>S/ 250.00</i>					
	<i>Asistente</i>	<i>S/ 800.00</i>			<i>S/ 200.00</i>				
	<i>Asistente</i>	<i>S/ 800.00</i>			<i>S/ 200.00</i>	<i>S/ 3,757.95</i>	<i>S/ 313.16</i>		



Anexo 22. Cálculo de la planilla - periodo 2026

Personal	sueldos	Movilidad
Asistente	S/ 1,025.00	S/ 100.00
Administrador	S/ 1,650.00	
Asistente	S/ 1,023.00	S/ 100.00
<b>TOTAL</b>	<b>S/ 3,698.00</b>	<b>S/ 200.00</b>

**COSTO**

Personal	sueldos
<b>ANUAL</b>	<b>S/ 57,432.75</b>

CALCULO CTS	Personal	sueldo	grst dic 2020	1/6	suma	May-21	Nov-21	gasto anual	gasto mensual
	Asistente	S/ 1,025.00	1117.25	186.2083333	S/ 1,211.2		S/ -		
	Administrador	S/ 1,650.00	1798.5	299.75	S/ 1,949.8	S/ 975	S/ 975		
	Asistente	S/ 1,023.00	1115.07	185.845	S/ 1,208.8		S/ -	S/ 1,949.75	162.4791667

CALCULO GRATIF	Personal	sueldo	bonif Ext	suma	gasto anual	gasto mensual
	Gerente	S/ 1,025.00				
	Administrador	S/ 1,650.00	148.5	S/ 1,798.50		
	Asistente	S/ 1,023.00			S/ 1,798.50	149.875

CALCULO VACAC	Personal	sueldo	ESSALUD	suma	gasto anual	gasto mensual
	Gerente	S/ 1,025.00	92.25	S/ 558.63		
	Administrador	S/ 1,650.00	148.5	S/ 1,798.50		
	Asistente	S/ 1,023.00	92.07	S/ 557.54	S/ 2,914.66	242.8883333

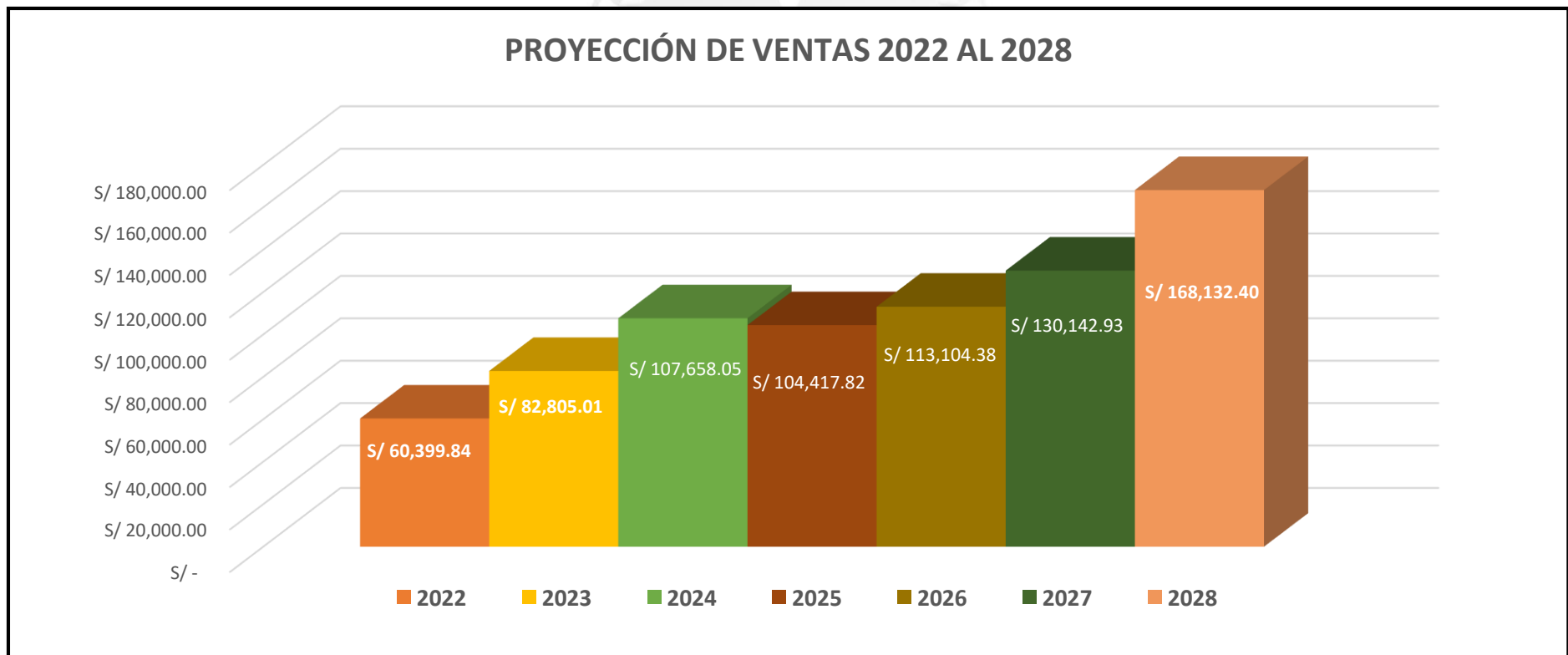
Anexo 23. Ventas Declaradas Periodo 2019 - Periodo 2021

VENTAS 2019			
mes	BASE	I.G.V	TOTAL
enero		-	-
febrero		-	-
marzo	2,211	398	2,609
abril		-	-
mayo		-	-
junio		-	-
julio	1184	213	1,397
agosto	4432	798	5,230
setiembre	6171	1,111	7,282
octubre	6864	1,236	8,100
noviembre	4762	857	5,619
diciembre	2897	521	3,418
TOTAL	28,521	5,134	33,655

VENTAS 2020			
mes	BASE	I.G.V	TOTAL
enero	S/ 6,755.00	S/ 1,215.90	S/ 7,970.90
febrero	S/ 4,198.00	S/ 755.64	S/ 4,953.64
marzo	S/ 3,860.00	S/ 694.80	S/ 4,554.80
abril	S/ 2,091.00	S/ 376.38	S/ 2,467.38
mayo	S/ 3,240.00	S/ 583.20	S/ 3,823.20
junio	S/ 4,179.00	S/ 752.22	S/ 4,931.22
julio	S/ 3,668.00	S/ 660.24	S/ 4,328.24
agosto	S/ 8,158.00	S/ 1,468.44	S/ 9,626.44
setiembre	S/ 2,685.00	S/ 483.30	S/ 3,168.30
octubre	S/ 11,867.00	S/ 2,136.06	S/ 14,003.06
noviembre	S/ 8,712.00	S/ 1,568.16	S/ 10,280.16
diciembre	S/ 4,619.00	S/ 831.42	S/ 5,450.42
TOTAL	S/ 64,032.00	S/ 11,525.76	S/ 75,557.76

VENTAS 2021			
mes	BASE	I.G.V	TOTAL
enero	S/ 3,210.00	S/ 577.80	S/ 3,787.80
febrero	S/ 3,210.00	S/ 577.80	S/ 3,787.80
marzo	S/ 5,658.00	S/ 1,018.44	S/ 6,676.44
abril	S/ 7,133.00	S/ 1,283.94	S/ 8,416.94
mayo	S/ 4,463.00	S/ 803.34	S/ 5,266.34
junio	S/ 2,818.00	S/ 507.24	S/ 3,325.24
julio	S/ 4,044.00	S/ 727.92	S/ 4,771.92
agosto	S/ 4,229.00	S/ 761.22	S/ 4,990.22
setiembre	S/ 2,250.00	S/ 405.00	S/ 2,655.00
octubre	S/ 2,671.00	S/ 480.78	S/ 3,151.78
noviembre	S/ 2,320.00	S/ 417.60	S/ 2,737.60
diciembre	S/ 2,891.00	S/ 520.38	S/ 3,411.38
TOTAL	S/ 44,897.00	S/ 8,081.46	S/ 52,978.46

Anexo 24. Proyección de Ventas Periodo 2022 - Periodo 2028



Anexo 25. Elaboración de Presupuesto Periodo 2022 – periodo 2028

	2022		2023		2024		2025		2026		2027		2028	
INGRESOS	S/	60,399.84	S/	82,805.06	S/	107,658.02	S/	104,417.81	S/	113,104.36	S/	130,142.92	S/	168,132.39
TOTAL COSTOS	S/	11,882.41	S/	20,762.00	S/	24,881.33	S/	24,036.24	S/	27,540.42	S/	30,642.02	S/	37,297.20
<b>MARGEN</b>	<b>S/</b>	<b>48,517.43</b>	<b>S/</b>	<b>62,043.06</b>	<b>S/</b>	<b>82,776.69</b>	<b>S/</b>	<b>80,381.57</b>	<b>S/</b>	<b>85,563.94</b>	<b>S/</b>	<b>99,500.90</b>	<b>S/</b>	<b>130,835.19</b>
ARRENDAMIENTO	S/	5,820.00	S/	13,080.00	S/	13,080.00	S/	13,080.00	S/	13,080.00	S/	13,080.00	S/	13,080.00
G PERSONAL	S/	36,684.39	S/	27,422.48	S/	27,172.48	S/	27,422.48	S/	56,600.33	S/	57,992.75	S/	58,622.75
G- ADMINISTRATIVOS	S/	3,150.41	S/	4,060.00	S/	4,060.00	S/	4,060.00	S/	4,060.00	S/	4,060.00	S/	4,060.00
G- COMERCIALES	S/	1,707.07	S/	4,140.25	S/	5,382.90	S/	5,220.89	S/	5,655.22	S/	6,507.15	S/	8,406.62
SERVICIOS	S/	9,500.00	S/	26,100.00	S/	31,450.00	S/	31,450.00	S/	7,950.00	S/	7,950.00	S/	24,150.00
TOTAL EGRESOS	S/	56,861.87	S/	74,802.73	S/	81,145.38	S/	81,233.37	S/	87,345.55	S/	89,589.90	S/	108,319.37
<b>DEFICIT 1</b>	<b>-S/</b>	<b>8,344.44</b>	<b>-S/</b>	<b>12,759.67</b>	<b>S/</b>	<b>1,631.31</b>	<b>-S/</b>	<b>851.80</b>	<b>-S/</b>	<b>1,781.60</b>	<b>S/</b>	<b>9,911.00</b>	<b>S/</b>	<b>22,515.82</b>
RENTA	S/	604.00	S/	224.00	S/	854.00	S/	1,045.00	S/	1,133.00	S/	1,301.00	S/	1,132.00
IGV	S/	9,201.58	S/	12,037.83	S/	16,287.68	S/	15,733.61	S/	13,350.84	S/	15,681.71	S/	20,878.67
OTROS IMPUESTOS	S/	13,316.00	S/	10,330.00	S/	8,340.00	S/	6,267.00	S/	-	S/	-	S/	-
TOTAL IMPUESTOS	S/	23,121.58	S/	22,591.83	S/	25,481.68	S/	23,045.61	S/	14,483.84	S/	16,982.71	S/	22,010.67
<b>DEFICIT 2</b>	<b>-S/</b>	<b>31,466.02</b>	<b>-S/</b>	<b>35,351.50</b>	<b>-S/</b>	<b>23,850.37</b>	<b>-S/</b>	<b>23,897.40</b>	<b>-S/</b>	<b>16,265.44</b>	<b>-S/</b>	<b>7,071.71</b>	<b>S/</b>	<b>505.15</b>
G. FINANCIEROS	S/	3,696.67	S/	1,440.00	S/	1,440.00	S/	1,440.00	S/	2,400.00	S/	2,400.00	S/	2,400.00
<b>DEFICIT 3</b>	<b>-S/</b>	<b>35,162.69</b>	<b>-S/</b>	<b>36,791.50</b>	<b>-S/</b>	<b>25,290.37</b>	<b>-S/</b>	<b>25,337.40</b>	<b>-S/</b>	<b>18,665.44</b>	<b>-S/</b>	<b>9,471.71</b>	<b>-S/</b>	<b>1,894.85</b>
<b>DEFICIT 4</b>	<b>-S/</b>	<b>12,041.12</b>	<b>-S/</b>	<b>14,199.67</b>	<b>S/</b>	<b>191.31</b>	<b>-S/</b>	<b>2,291.80</b>	<b>-S/</b>	<b>4,181.60</b>	<b>S/</b>	<b>7,511.00</b>	<b>S/</b>	<b>20,115.82</b>



Anexo 26. Análisis Horizontal y Vertical Periodo 2022 al 2028

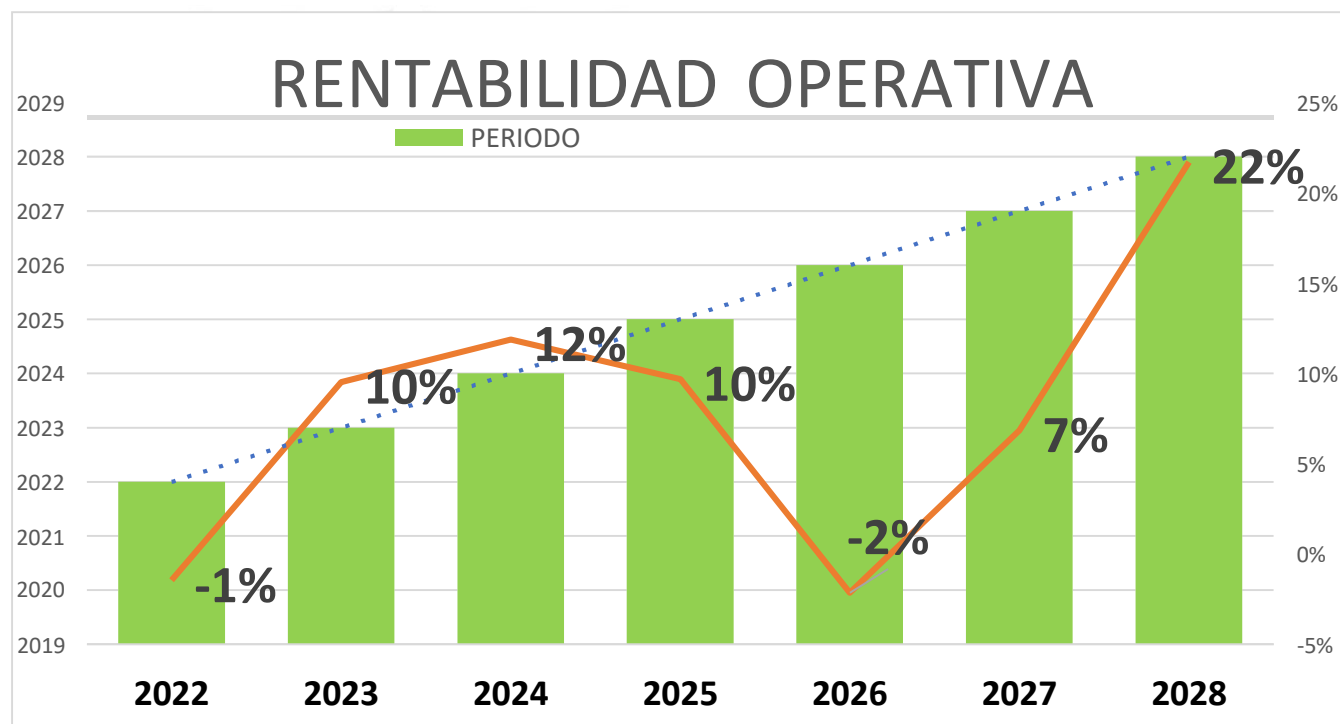
DOTSIN SAC																								
RUC 20537203073																								
Estado de Ganancias y Perdidas																								
Periodo 2022 al 2028																								
	AÑO			TIPO			AÑO			TIPO			AÑO			TIPO			AÑO			TIPO		
	2022	A.V.	A.H.	2023	A.V.	A.H.	2024	A.V.	A.H.	2025	A.V.	A.H.	2026	A.V.	A.H.	2027	A.V.	A.H.	2028	A.V.	A.H.			
Ventas	S/ 60,400	100%	37%	S/ 82,805	100%	30%	S/ 107,658	100%	-3%	S/ 104,418	100%	8%	S/ 113,104	100%	-100%	S/ 130,143	100%	29%	S/ 168,132	100%	103%			
Costo de Ventas	S/ 4,423	7%	75%	S/ 7,728	9%	0%	S/ 7,728	7%	0%	S/ 7,728	7%	278%	S/ 29,217	26%	-100%	S/ 32,455	25%	22%	S/ 39,673	24%	413%			
<b>Utilidad Bruta</b>	<b>S/ 55,977</b>	<b>93%</b>	<b>34%</b>	<b>S/ 75,077</b>	<b>91%</b>	<b>33%</b>	<b>S/ 99,930</b>	<b>93%</b>	<b>-3%</b>	<b>S/ 96,690</b>	<b>93%</b>	<b>-13%</b>	<b>S/ 83,887</b>	<b>74%</b>	<b>-100%</b>	<b>S/ 97,688</b>	<b>75%</b>	<b>31%</b>	<b>S/ 128,459</b>	<b>76%</b>	<b>71%</b>			
Gastos de Administración	S/ -			S/ -			S/ -			S/ -			S/ -			S/ -			S/ -					
Gastos de Ventas	S/ 56,862	94%	18%	S/ 67,195	81%	30%	S/ 87,144	81%	-1%	S/ 86,582	83%	0%	S/ 86,312	76%	-100%	S/ 88,778	68%	4%	S/ 91,976	55%	37%			
Utilidad de Operación	S/ -	0%		S/ -	0%		S/ -	0%		S/ -	0%		S/ -	0%		S/ -	0%		S/ -	0%				
Ingresos Diversos	-S/ 885	-1%	-991%	S/ 7,882	10%	62%	S/ 12,786	12%	-21%	S/ 10,108	10%	-124%	-S/ 2,425	-2%	-100%	S/ 8,910	7%	309%	S/ 36,483	22%	363%			
Ingresos Financieros	S/ -			S/ -			S/ -			S/ -			S/ -			S/ -			S/ -					
Gastos Financieros	S/ -	0%		S/ -	0%		S/ -	0%		S/ -	0%		S/ -	0%		S/ -	0%		S/ -	0%				
Utilidad ante Participación e Imp	S/ 3,697	6%	-61%	S/ 1,440	2%	0%	S/ 1,440	1%	0%	S/ 1,440	1%	67%	S/ 2,400	2%	-100%	S/ 2,400	2%	0%	S/ 2,400	1%	67%			
Participación de Utilidades	-S/ 4,581	-8%	-241%	S/ 6,442	8%	76%	S/ 11,346	11%	-24%	S/ 8,668	8%	-156%	-S/ 4,825	-4%	-100%	S/ 6,510	5%	424%	S/ 34,083	20%	429%			
Utilidad antes de Impuestos	S/ -			S/ -			S/ -			S/ -			S/ -			S/ -			S/ -					
Impuesto a la Renta	S/ -	0%		S/ -	0%		S/ -			S/ -			S/ -	0%	#iDIV/0!	S/ -			S/ -					
<b>Resultado Del Ejercicio</b>	<b>-S/ 4,581</b>	<b>-8%</b>	<b>-241%</b>	<b>S/ 6,442</b>	<b>8%</b>	<b>-241%</b>	<b>S/ 10,211</b>	<b>9%</b>	<b>59%</b>	<b>S/ 7,801</b>	<b>7%</b>	<b>-24%</b>	<b>-S/ 4,825</b>	<b>-4%</b>	<b>-162%</b>	<b>S/ 5,859</b>	<b>5%</b>	<b>-221%</b>	<b>S/ 30,675</b>	<b>18%</b>	<b>424%</b>			

Anexo 27. RENTABILIDAD OPERATIVA

DOTSIN SAC  
RUC 20537203073

**RATIOS DE RENTABILIDAD**

2022	<u>-885</u> 60,400	-1%
2023	<u>7,882.06</u> 82,805.06	10%
2024	<u>12,786</u> 107,658	12%
2025	<u>10,108</u> 104,418	10%
2026	<u>-2,425</u> 113,104	-2%
2027	<u>8,910</u> 130,143	7%
2028	<u>36,483</u> 168,132	22%



## Anexo 28. Balance General 2023

<b>RAZÓN SOCIAL : DOTS INTERACTIVE S.A.C</b> <b>RUC : 20492765164</b>			
<b>Balance General</b> <b>al 31 de Diciembre de 2023</b> (Expresado en Soles)			
<b>Activo</b>		<b>Pasivo</b>	
<b>Activo Corriente</b>		<b>Pasivo Corriente</b>	
Efectivo equivalente de efectivo	25,973	Sobregiros Bancarios	0
Ctas por cobrar Comerciales	0	Tributos por Pagar	4,076
Ctas por cobrar Accionistas	0	Rem. y Part. por Pagar	562
Ctas por Cobrar Diversas	0	Proveedores	
Existencias	0	Cuentas por Pagar Diversas	
Productos Terminados	0		
Materias Primas	0		
Suministros Diversos	0		
<b>Total Activo Corriente</b>	<b>25,973</b>	<b>Total Pasivo Corriente</b>	<b>4,638</b>
<b>Activo No Corriente</b>		<b>Pasivo No Corriente</b>	
Valores	0		
Cargas Diferidas	642	Obligaciones Financieras	0
Intereses	0	Ctas por Pagar diversas	15,302
Intangibles	0	Otras ctas por pagar diversas	0
Inmueble Maquinaria y Equipo	0		
(-) Depreciación Acumulada	0		
<b>Total Activo No Corriente</b>	<b>642</b>	<b>Total Pasivo No Corriente</b>	<b>15,302</b>
		<b>Total Pasivo.</b>	<b>19,940</b>
		<b>Patrimonio</b>	
		Capital	5,000
		Capital Adicional	0
		Reservas	0
		Resultados Acumulados	-4,581
		Resultado del Ejercicio	6,256
		<b>Total Patrimonio</b>	<b>6,675</b>
<b>Total Activo</b>	<b>26,615</b>	<b>Total Pasivo y Patrimonio</b>	<b>26,615</b>



Anexo 29. Estado de ganancias y pérdidas 2023

<b>RAZÓN SOCIAL : DOTS INTERACTIVE S.A.C</b>	
<b>RUC : 20492765164</b>	
<b>Estado de Ganancia y Pérdidas</b>	
<b>al 31 de diciembre del 2023</b>	
<b>(Expresado en Soles)</b>	
Ventas	<b>82,805</b>
Costo de Ventas	-7,728
<b>Utilidad Bruta</b>	<b>75,077</b>
Gastos de Administración	-67,195
Gastos de Ventas	-
<b>Utilidad de Operación</b>	<b>7,882</b>
Ingresos Diversos	0
Ingresos Financieros	0
Gastos Financieros	-1,440
<b>Utilidad ante Participación e Imp</b>	<b>6,442</b>
Participacion de Utilidades	0
<b>Utilidad antes de Impuestos</b>	<b>6,442</b>
Impuesto a la Renta	-186
<b>Resultado Del Ejercicio</b>	<b>6,256</b>

Anexo 30. Balance General 2024

<b>RAZON SOCIAL : DOTS INTERACTIVE S.A.C</b> <b>RUC : 20492765164</b>			
<b>Balance General</b> <b>al 31 de Diciembre de 2024</b> (Expresado en Soles)			
<b>Activo</b>		<b>Pasivo</b>	
<b>Activo Corriente</b>		<b>Pasivo Corriente</b>	
Efectivo equivalente de efectivo	22,355	Sobregiros Bancarios	0
Ctas por cobrar Comerciales	0	Tributos por Pagar	5,107
Ctas por cobrar Accionistas	0	Rem. y Part. por Pagar	562
Ctas por Cobrar Diversas	0	Proveedores	
Existencias	0	Cuentas por Pagar Diversas	
Productos Terminados	0		
Materias Primas	0		
Suministros Diversos	0		
<b>Total Activo Corriente</b>	<b>22,355</b>	<b>Total Pasivo Corriente</b>	<b>5,669</b>
<b>Activo No Corriente</b>		<b>Pasivo No Corriente</b>	
Valores	0		
Cargas Diferidas	0		
Intereses	0	Obligaciones Financieras	0
Intangibles	0	Ctas por Pagar diversas	0
Inmueble Maquinaria y Equipo	0	Otras ctas por pagar diversas	0
(-) Depreciación Acumulada	0		
<b>Total Activo No Corriente</b>	<b>0</b>	<b>Total Pasivo No Corriente</b>	<b>0</b>
		<b>Total Pasivo.</b>	<b>5,669</b>
		<b>Patrimonio</b>	
		Capital	5,000
		Capital Adicional	0
		Reservas	0
		Resultados Acumulados	1,475
		Resultado del Ejercicio	10,211
		<b>Total Patrimonio</b>	<b>16,686</b>
<b>Total Activo</b>	<b>22,355</b>	<b>Total Pasivo y Patrimonio</b>	<b>22,355</b>

1964

Anexo 31. Estado de ganancias y pérdidas 2024

<b>RAZÓN SOCIAL : DOTS INTERACTIVE S.A.C</b> <b>RUC : 20492765164</b>	
<b>Estado de Ganancia y Pérdidas</b> <b>al 31 de diciembre del 2024</b> <b>(Expresado en Soles)</b>	
Ventas	<b>107,658</b>
Costo de Ventas	-7,728
<b>Utilidad Bruta</b>	<b>99,930</b>
Gastos de Administración	-87,145
Gastos de Ventas	-
<b>Utilidad de Operación</b>	<b>12,785</b>
Ingresos Diversos	0
Ingresos Financieros	0
Gastos Financieros	-1,440
<b>Utilidad ante Participación e Imp</b>	<b>11,345</b>
Participacion de Utilidades	0
<b>Utilidad antes de Impuestos</b>	<b>11,345</b>
Impuesto a la Renta	-1,135
<b>Resultado Del Ejercicio</b>	<b>10,211</b>

Anexo 32. Balance General 2025

<b>RAZÓN SOCIAL : DOTS INTERACTIVE S.A.C</b> <b>RUC : 20492765164</b>			
<b>Balance General</b> <b>al 31 de Diciembre de 2025</b> (Expresado en Soles)			
<b>Activo</b>		<b>Pasivo</b>	
<b>Activo Corriente</b>		<b>Pasivo Corriente</b>	
Efectivo equivalente de efectivo	31,752	Sobregiros Bancarios	0
Ctas por cobrar Comerciales	0	Tributos por Pagar	6,681
Ctas por cobrar Accionistas	0	Rem. y Part. por Pagar	562
Ctas por Cobrar Diversas	0	Proveedores	
Existencias	0	Cuentas por Pagar Diversas	
Productos Terminados	0		
Materias Primas	0		
Suministros Diversos	<u>0</u>		
<b>Total Activo Corriente</b>	<b>31,752</b>	<b>Total Pasivo Corriente</b>	<b><u>7,243</u></b>
<b>Activo No Corriente</b>		<b>Pasivo No Corriente</b>	
Valores	0		
Cargas Diferidas	178	Obligaciones Financieras	0
Intereses	0	Ctas por Pagar diversas	0
Intangibles	0	Otras ctas por pagar diversas	0
Inmueble Maquinaria y Equipo	0		
(-) Depreciación Acumulada	<u>0</u>		
<b>Total Activo No Corriente</b>	<b>178</b>	<b>Total Pasivo No Corriente</b>	<b><u>0</u></b>
		<b>Total Pasivo.</b>	<b>7,243</b>
		<b>Patrimonio</b>	
		Capital	5,000
		Capital Adicional	0
		Reservas	0
		Resultados Acumulados	11,886
		Resultado del Ejercicio	<u>7,801</u>
		<b>Total Patrimonio</b>	<b><u>24,687</u></b>
<b>Total Activo</b>	<b><u>31,930</u></b>	<b>Total Pasivo y Patrimonio</b>	<b><u>31,930</u></b>

Anexo 33. Estado de ganancias y pérdidas 2025

<b>RAZÓN SOCIAL : DOTS INTERACTIVE S.A.C</b>	
<b>RUC : 20492765164</b>	
<b>Estado de Ganancia y Pérdidas</b>	
<b>al 31 de diciembre del 2025</b>	
<b>(Expresado en Soles)</b>	
Ventas	<b>104,418</b>
Costo de Ventas	-7,728
<b>Utilidad Bruta</b>	<b>96,690</b>
Gastos de Administración	-86,582
Gastos de Ventas	
<b>Utilidad de Operación</b>	<b>10,108</b>
Ingresos Diversos	0
Ingresos Financieros	0
Gastos Financieros	-1,440
<b>Utilidad ante Participación e Imp</b>	<b>8,668</b>
Participacion de Utilidades	0
<b>Utilidad antes de Impuestos</b>	<b>8,668</b>
Impuesto a la Renta	-867
<b>Resultado Del Ejercicio</b>	<b>7,801</b>



Anexo 34. Balance General 2026

<b>RAZÓN SOCIAL : DOTS INTERACTIVE S.A.C</b> <b>RUC : 20492765164</b>			
<b>Balance General</b> <b>al 31 de Diciembre de 2026</b> (Expresado en Soles)			
<b>Activo</b>		<b>Pasivo</b>	
<b>Activo Corriente</b>		<b>Pasivo Corriente</b>	
Efectivo equivalente de efectivo	28,538	Sobregiros Bancarios	0
Ctas por cobrar Comerciales	0	Tributos por Pagar	9,425
Ctas por cobrar Accionistas	0	Rem. y Part. por Pagar	562
Ctas por Cobrar Diversas	0	Proveedores	
Existencias	0	Cuentas por Pagar Diversas	
Productos Terminados	0		
Materias Primas	0		
Suministros Diversos	0		
<b>Total Activo Corriente</b>	<b>28,538</b>	<b>Total Pasivo Corriente</b>	<b>9,987</b>
<b>Activo No Corriente</b>		<b>Pasivo No Corriente</b>	
Valores	0		
Cargas Diferidas	1,311	Obligaciones Financieras	0
Intereses	0	Ctas por Pagar diversas	0
Intangibles	0	Otras ctas por pagar diversas	0
Inmueble Maquinaria y Equipo	0		
(-) Depreciación Acumulada	0		
<b>Total Activo No Corriente</b>	<b>1,311</b>	<b>Total Pasivo No Corriente</b>	<b>0</b>
		<b>Total Pasivo.</b>	<b>9,987</b>
		<b>Patrimonio</b>	
		Capital	5,000
		Capital Adicional	0
		Reservas	0
		Resultados Acumulados	19,687
		Resultado del Ejercicio	-4,825
		<b>Total Patrimonio</b>	<b>19,862</b>
<b>Total Activo</b>	<b>29,849</b>	<b>Total Pasivo y Patrimonio</b>	<b>29,849</b>

1964

Anexo 35. Estado de ganancias y pérdidas 2026

<b>RAZÓN SOCIAL : DOTS INTERACTIVE S.A.C</b>	
<b>RUC : 20492765164</b>	
<b>Estado de Ganancia y Pérdidas</b>	
<b>al 31 de diciembre del 2026</b>	
<b>(Expresado en Soles)</b>	
Ventas	<b>113,104</b>
Costo de Ventas	-29,218
<b>Utilidad Bruta</b>	<b>83,887</b>
Gastos de Administración	-86,312
Gastos de Ventas	-
<b>Utilidad de Operación</b>	<b>-2,425</b>
Ingresos Diversos	0
Ingresos Financieros	0
Gastos Financieros	-2,400
<b>Utilidad ante Participación e Imp</b>	<b>-4,825</b>
Participacion de Utilidades	0
<b>Utilidad antes de Impuestos</b>	<b>-4,825</b>
Impuesto a la Renta	0
<b>Resultado Del Ejercicio</b>	<b>-4,825</b>

Anexo 36. Balance General 2027

<b>RAZON SOCIAL : DOTS INTERACTIVE S.A.C</b> <b>RUC : 20492765164</b>			
<b>Balance General</b> <b>al 31 de Diciembre de 2027</b> (Expresado en Soles)			
<b>Activo</b>		<b>Pasivo</b>	
<b>Activo Corriente</b>		<b>Pasivo Corriente</b>	
Efectivo equivalente de efectivo	37,135	Sobregiros Bancarios	0
Ctas por cobrar Comerciales	0	Tributos por Pagar	12,813
Ctas por cobrar Accionistas	0	Rem. y Part. por Pagar	562
Ctas por Cobrar Diversas	0	Proveedores	
Existencias	0	Cuentas por Pagar Diversas	
Productos Terminados	0		
Materias Primas	0		
Suministros Diversos	0		
<b>Total Activo Corriente</b>	<b>37,135</b>	<b>Total Pasivo Corriente</b>	<b>13,375</b>
<b>Activo No Corriente</b>		<b>Pasivo No Corriente</b>	
Valores	0		
Cargas Diferidas	1,961	Obligaciones Financieras	0
Intereses	0	Ctas por Pagar diversas	0
Intangibles	0	Otras ctas por pagar diversas	0
Inmueble Maquinaria y Equipo	0		
(-) Depreciación Acumulada	0		
<b>Total Activo No Corriente</b>	<b>1,961</b>	<b>Total Pasivo No Corriente</b>	<b>0</b>
		<b>Total Pasivo.</b>	<b>13,375</b>
		<b>Patrimonio</b>	
		Capital	5,000
		Capital Adicional	0
		Reservas	0
		Resultados Acumulados	14,862
		Resultado del Ejercicio	5,859
		<b>Total Patrimonio</b>	<b>25,721</b>
<b>Total Activo</b>	<b>39,096</b>	<b>Total Pasivo y Patrimonio</b>	<b>39,096</b>

Anexo 37. Estado de ganancias y pérdidas 2027

<b>RAZÓN SOCIAL : DOTS INTERACTIVE S.A.C</b>	
<b>RUC : 20492765164</b>	
<b>Estado de Ganancia y Pérdidas</b>	
<b>al 31 de diciembre del 2027</b>	
<b>(Expresado en Soles)</b>	
Ventas	<b>130,143</b>
Costo de Ventas	-32,455
<b>Utilidad Bruta</b>	<b>97,688</b>
Gastos de Administración	-88,778
Gastos de Ventas	
<b>Utilidad de Operación</b>	<b>8,910</b>
Ingresos Diversos	0
Ingresos Financieros	0
Gastos Financieros	-2,400
<b>Utilidad ante Participación e Imp</b>	<b>6,510</b>
Participacion de Utilidades	0
<b>Utilidad antes de Impuestos</b>	<b>6,510</b>
Impuesto a la Renta	-651
<b>Resultado Del Ejercicio</b>	<b>5,859</b>

Anexo 38. Balance General 2028

<b>RAZON SOCIAL : DOTS INTERACTIVE S.A.C</b> <b>RUC : 20492765164</b>			
<b>Balance General</b> <b>al 31 de Diciembre de 2028</b> (Expresado en Soles)			
<b>Activo</b>		<b>Pasivo</b>	
<b>Activo Corriente</b>		<b>Pasivo Corriente</b>	
Efectivo equivalente de efectivo	72,204	Sobregiros Bancarios	0
Ctas por cobrar Comerciales	0	Tributos por Pagar	15,246
Ctas por cobrar Accionistas	0	Rem. y Part. por Pagar	562
Ctas por Cobrar Diversas	0	Proveedores	
Existencias	0	Cuentas por Pagar Diversas	
Productos Terminados	0		
Materias Primas	0		
Suministros Diversos	0		
<b>Total Activo Corriente</b>	<b>72,204</b>	<b>Total Pasivo Corriente</b>	<b>15,808</b>
<b>Activo No Corriente</b>		<b>Pasivo No Corriente</b>	
Valores	0		
Cargas Diferidas	0		
Intereses	0	Obligaciones Financieras	0
Intangibles	0	Ctas por Pagar diversas	0
Inmueble Maquinaria y Equipo	0	Otras ctas por pagar diversas	0
(-) Depreciación Acumulada	0		
<b>Total Activo No Corriente</b>	<b>0</b>	<b>Total Pasivo No Corriente</b>	<b>0</b>
		<b>Total Pasivo.</b>	<b>15,808</b>
		<b>Patrimonio</b>	
		Capital	5,000
		Capital Adicional	0
		Reservas	0
		Resultados Acumulados	20,721
		Resultado del Ejercicio	30,675
		<b>Total Patrimonio</b>	<b>56,396</b>
<b>Total Activo</b>	<b>72,204</b>	<b>Total Pasivo y Patrimonio</b>	<b>72,204</b>

1964

Anexo 39. Estado de ganancias y pérdidas 2028

<b>Estado de Ganancia y Pérdidas al 31 de diciembre del 2028 (Expresado en Soles)</b>	
Ventas	<b>168,133</b>
Costo de Ventas	-39,673
<b>Utilidad Bruta</b>	<b>128,460</b>
Gastos de Administración	-91,977
Gastos de Ventas	-
<b>Utilidad de Operación</b>	<b>36,483</b>
Ingresos Diversos	0
Ingresos Financieros	0
Gastos Financieros	-2,400
<b>Utilidad ante Participación e Imp</b>	<b>34,083</b>
Participacion de Utilidades	0
<b>Utilidad antes de Impuestos</b>	<b>34,083</b>
Impuesto a la Renta	-3,408
<b>Resultado Del Ejercicio</b>	<b>30,675</b>

Anexo 40. Resultados (turnitin)

